



AUDIENCIA
PUBLICA DE
RENDICION DE
CUENTAS FINAL
Gestion 2021



TABLA DE CONTENIDO

01

MARCO NORMATIVO

Parametros legales

02

ENFOQUE ESTRATEGICO

Estructura estrategica

03

PLAN ESTRATEGICO INSTITUCIONAL

Proyeccion 2021-2025

04

ACCIONES COVID

Segunda a la Cuarta Ola

05

OBJETIVOS DE GESTION

Resultados alcanzados

06

INFORME FINANCIERO

Ejecucion Financiera y
Presupuestaria



01

MARCO NORMATIVO


INTRODUCCION

Parametros legales



LEY 341

Establecer el marco general de la Participación y Control Social definiendo los fines, principios, atribuciones, derechos, obligaciones y formas de su ejercicio, en aplicación de los Artículos 241 y 242 de la Constitución Política del Estado.



LEY N° 974 - LEY DE UNIDADES DE TRANSPARENCIA Y LUCHA CONTRA LA CORRUPCIÓN

En el Art. 6, indica que las entidades públicas del nivel central del Estado, tienen la responsabilidad de contar con Unidades de Transparencia y Lucha Contra la Corrupción.

En el Art. 10, menciona que son funciones de la Unidad de Transparencia:

- **Desarrollar mecanismos para la participación ciudadana y el control social**
- **Planificar, coordinar, organizar y apoyar a la Máxima Autoridad en el proceso de rendición pública de cuentas y velar por la emisión de estados financieros, informes de gestión, memoria anual y otros.**
- **Asegurar el acceso a la información pública, exigiendo a las instancias correspondientes en la entidad o institución, la otorgación de información de carácter público**





02

ENFOQUE ESTRATEGICO

Estructura estrategica



P
E
I
2
0
1
6
-
2
0
2
0



MISION

Brindar servicios de calidad integrales en salud a la población protegida y a otras instituciones por convenio en el marco de los principios de solidaridad, equidad y respeto a la vida, bajo un enfoque de docencia e investigación.

VISION

El Seguro Social Universitario-Cochabamba será una Institución de la Seguridad Social a corto plazo posicionada como líder regional en la prestación de salud integral, que afirma aspectos preventivos, promocionales y asistenciales, en base a la participación social, de forma eficiente y eficaz, consolidando la gestión de calidad para la acreditación de sus servicios.



**El Nuevo Plan de
Desarrollo Económico y
Social es aprobado el 9 de
noviembre del 2021 para el
quinquenio 2021-2025
enmarcado en la Ley 777
(SPIE).**

**La evaluación del PEI del
SSU 2016-2020 fue
efectivizada y socializada
con miembros del Directorio,
Gerencias de Área y Jefes
Intermedios.**



03

PLAN ESTRATEGICO INSTITUCIONAL

Proyeccion 2021-2025



PLAN ESTRATEGICO INSTITUCIONAL 2021 2025

(análisis institucional)



PDES 2021-2025
*Reconstruyendo la Economía
para Vivir Bien, Hacia la
Industrialización con
Sustitución de Importaciones*

**LEY N° 777 DEL
SISTEMA DE
PLANIFICACIÓN
INTEGRAL DEL
ESTADO**

**PLAN
ESTRATEGICO
INSTITUCIONAL
2021 - 2025**



SINTOMAS ESTRATEGICOS PROPUESTOS



MISION 2021-2025

Brindar Servicios de Calidad integrales en salud a la población protegida y a otras instituciones por convenio en el marco de los principios de Solidaridad, Igualdad, Enfoque Diferencial* y Equidad bajo una Atención Sostenida y de Respeto a la Vida.

VISION 2021-2025

El Seguro Social Universitario Cochabamba será reconocido por su liderazgo en Atención Integral en Salud, Cultura Organizacional, Investigación y Docencia enmarcado en la Acreditación de sus servicios

PDES “Reconstruyendo la Economía para vivir bien, hacia la Industrialización con sustitución de importaciones”

Eje 6
Salud y Deportes para tratar la vida con cuidado integral en tiempos de pandemia

PILAR 3
Salud/Educación y Deporte



PSDI



PEI



POLITICAS INSTITUCIONALES

1. CALIDAD DE ATENCION INTEGRAL EN SALUD

2. ENSEÑANZA E INVESTIGACION CIENTIFICA

3. PREVENCION Y GESTION DE RIESGOS

4. ADMINISTRACION, DESARROLLO Y DESEMPEÑO DE CALIDAD EN SALUD



OBJETIVOS ESTRATEGICOS Y/O ACCIONES DE MEDIANO PLAZO

1. Proveer servicios accesibles y equitativos con un alto nivel profesional, ampliando la cobertura y protección social (personas con discapacidad) en el marco de la disponibilidad de recursos en salud.

1. Establecer procesos de actualización y formación continua en investigación científica para el recurso humano en salud

1. Reducir la probabilidad de amenazas y de vulnerabilidad de eventos adversos.

1. Desarrollar acciones técnicas de Planificación Estratégica para la optimización y eficiencia de procesos Asistenciales y Administrativos

2. Viabilizar la Sostenibilidad Económica, Estructural, Funcional y Orgánica de la Institución.

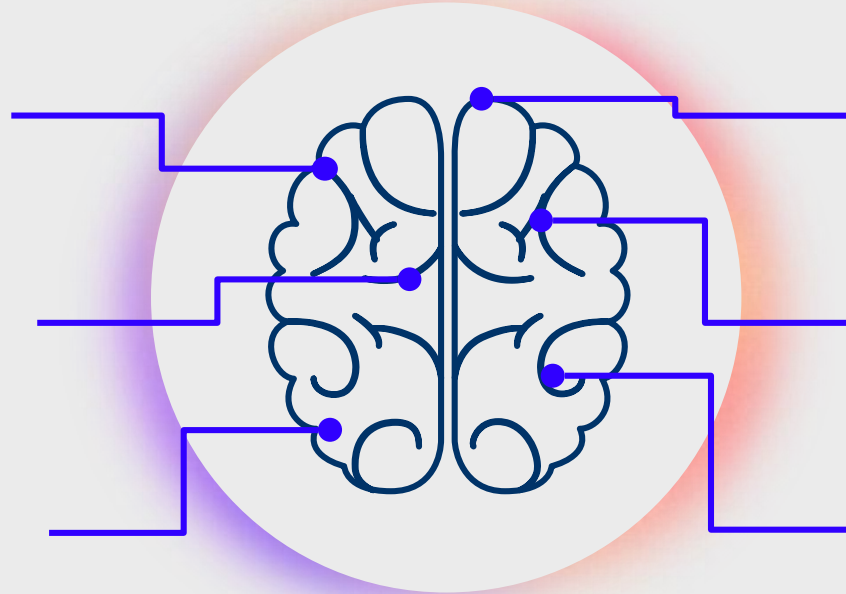


SINTOMAS ESTRATEGICOS PENDIENTES

**Elaboracion del
Plan Sectorial de
Desarrollo Integral
PSDI**

**Plan Sectorial de
Salud**

**Socializacion de la
Evaluacion del PEI
2016-2020**



**Planificacion
Participativa en la
implementacion del
PEI 2021-2025**

**Resolucion del
Directorio**

**Homologacion del
PEI en la ASUSS y
Min Salud.**



04

ACCIONES COVID

Segunda a la Cuarta Ola



SOCIALIZADOS Y PUBLICADOS


PLAN DE CONTINGENCIA ATENCION INTEGRAL SEGUNDA OLA COVID-19




Elaboración Técnica:
Dr. Jimmy C. Bucarama Salazar

Aprobado por:
Lic. Wilfredo Salazar Castro, Gerente General
Dr. Miguel Villamor, Gerente General de Salud
Lic. Victor Villamor Torres, Gerente Adm. Financiera

Versión 2.2/ Enero
2021
Pag 1 de 107



1ra versión agosto 2021





2da versión enero 2022



SOCIALIZADOS Y PUBLICADOS






PLAN DE VACUNACION SEGURO SOCIAL UNIVERSITARIO COCHABAMBA



Elaboración: Yvanna
Dr. Clotilde C. Becerra de Galdeano

Aprobado por:
Lic. Alfredo Cabaña Quiroga, Gerente General
Dr. Miguel Villarroel Canales, Gerente de Salud
Lic. Victor Villarroel Torres, Gerente Adm. Financiera

LIC. NAYRA
LIC. CLAUDIA



Elaboración: Yvanna
Dr. Clotilde C. Becerra de Galdeano

Aprobado por:
Lic. Alfredo Cabaña Quiroga, Gerente General
Dr. Miguel Villarroel Canales, Gerente de Salud
Lic. Victor Villarroel Torres, Gerente Adm. Financiera

Versión: 2.2 Extra
2021
Pag 1 de 98



NO BAJEMOS LA GUARDIA

ANTE LA COVID-19

Desde el 1ro de Noviembre

SE HABILITARÁ EL INCAPACIDAD TI



CENTRO DE LLAMADAS

PROGRAMACIÓN

Ayuda psicologica CORONAVIRUS

23 de abril de 2021 en Noticias



REQUISITOS INDISPENSABLES PARA LA SOLICITUD DE DIAGNÓSTICO LABORATORIAL COVID-19 (AG - RT-QPCR)

- Presentar el resultado positivo (de un laboratorio autorizado) de COVID-19 del contacto estrecho

NOMBRE **FECHA**

LABORATORIO AUTORIZADO

RESULTADO

FIRMA Y SELLO DEL BIOQUÍMICO

ESTUDIO	RESULTADO	UNIDAD	VALOR DE REFERENCIA
CORONAVIRUS (SARS-COV-2)	DETECTADO POSITIVO	No disponible	No disponible
Chis BSLP	DETECTADO POSITIVO	No disponible	No disponible
Chis C	DETECTADO POSITIVO	No disponible	No disponible
Chis D	DETECTADO POSITIVO	No disponible	No disponible
Chis E	DETECTADO POSITIVO	No disponible	No disponible
Chis F	DETECTADO POSITIVO	No disponible	No disponible
Chis G	DETECTADO POSITIVO	No disponible	No disponible
Chis H	DETECTADO POSITIVO	No disponible	No disponible
Chis I	DETECTADO POSITIVO	No disponible	No disponible
Chis J	DETECTADO POSITIVO	No disponible	No disponible
Chis K	DETECTADO POSITIVO	No disponible	No disponible
Chis L	DETECTADO POSITIVO	No disponible	No disponible
Chis M	DETECTADO POSITIVO	No disponible	No disponible
Chis N	DETECTADO POSITIVO	No disponible	No disponible
Chis O	DETECTADO POSITIVO	No disponible	No disponible
Chis P	DETECTADO POSITIVO	No disponible	No disponible
Chis Q	DETECTADO POSITIVO	No disponible	No disponible
Chis R	DETECTADO POSITIVO	No disponible	No disponible
Chis S	DETECTADO POSITIVO	No disponible	No disponible
Chis T	DETECTADO POSITIVO	No disponible	No disponible
Chis U	DETECTADO POSITIVO	No disponible	No disponible
Chis V	DETECTADO POSITIVO	No disponible	No disponible
Chis W	DETECTADO POSITIVO	No disponible	No disponible
Chis X	DETECTADO POSITIVO	No disponible	No disponible
Chis Y	DETECTADO POSITIVO	No disponible	No disponible
Chis Z	DETECTADO POSITIVO	No disponible	No disponible

Dra. Marcela Ayala
BIOQUÍMICA FARMACÉUTICA
M.P. A-249

1RA Y 2DA DOSIS

SINOPHARM PEDIATRICA de 5 a 11 años

PFIZER de 12 a 17 años

2DA DOSIS

ASTRAZENECA Mayores de 18

1RA Y 3RA DOSIS

MODERNA Mayores de 18

*3ra con un lapso de 6 meses desde su 2da dosis

Horario de atención del vacunatorio: de Lunes a Viernes de 8:00 a 18:00hrs.

ASTRAZENECA Mayores de 18

3RA DOSIS

MODERNA Mayores de 18

*Con un lapso de 6 meses desde su 2da dosis

Horario de atención del vacunatorio: de Lunes a Viernes de 8:00 a 18:00hrs.

Fiebre mayor 38°C



Dificultad para respirar con frecuencia respiratoria mayor a 24

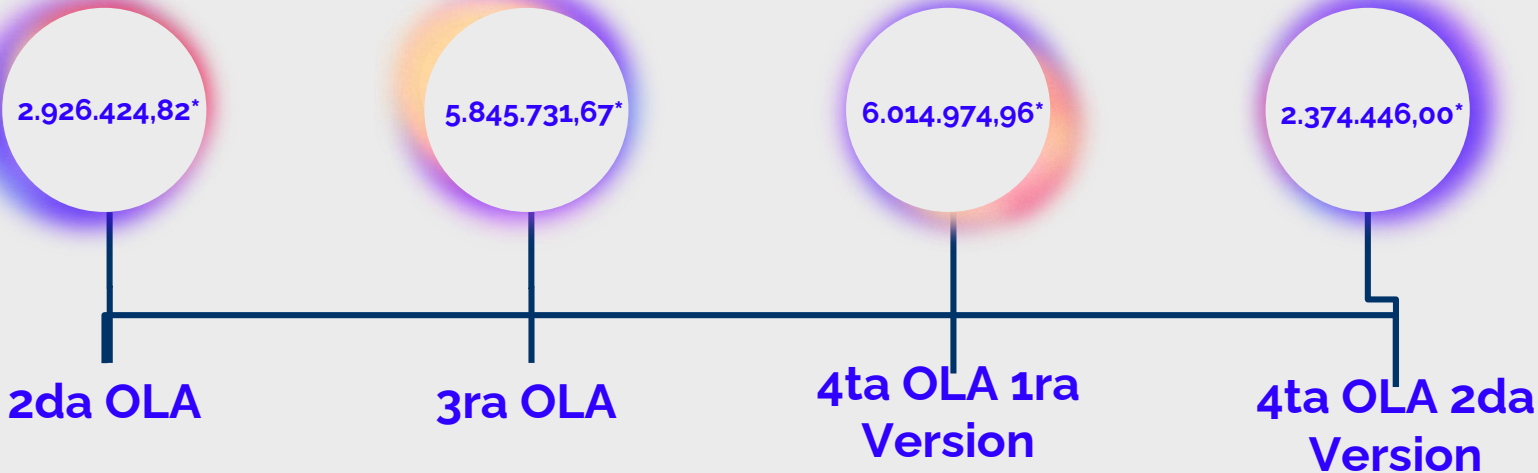


Saturación de oxígeno menor a 90%



SI PRESENTA UNO O MÁS SIGNOS POSTERIORES A SU PRUEBA POSITIVA COVID-19, DEBE ACUDIR A LA UNIDAD SIMTÓMICO RESPIRATORIO

PROYECCION PRESUPUESTARIA COVID GESTION 2021



*** Sujeto a la demanda y necesidad de proyección de recursos en salud, incidente al comportamiento epidemiológico**

EQUIPAMIENTO 2021

Los mas Destacados en su Adquisicion

Equipo RX

Imagenologia

Ventilador mecanico con Turbina

Medicina Critica
Laboratorio

Sistema de Refrigerador y Congelador

Laboratorio

Monitor Multiparametrico

Emergencias

Monitor Signos Vitales

Sint. Respiratorio,
Med. Fam,
Hospitalizacion

Generador de Oxigeno medicinal

Gerencia de
Salud

Lavadora

Bienes y
Servicios

Cabina de Seguridad Biologia

Laboratorio

Densitometro

Imagenologia

Campana PCR- Microcentrifugas

Laboratorio



ACCIONES PRINCIPALES

RECURSOS HUMANOS PARA COVID				
Sintomático Respiratorio	Triage	Hospitalización COVID	UTI	UTIN
*4 médicos generales que realizan guardias de 24 hrs de acuerdo a rol. *2 médicos generales de apoyo en la consulta de sintomático respiratorio de 8:00 a 14:00 *2 médicos generales de apoyo en la consulta de sintomático respiratorio de 14:00 a 20:00 *8 licenciadas en enfermería *2 auxiliares en enfermería Rotan de acuerdo a rol	*4 auxiliares de enfermería Rotan de acuerdo a rol	6 médico internista 1 médico general 6 licenciadas en enfermería 5 auxiliares de enfermería Rotan de acuerdo a rol	5 Médicos UTI 12 Licenciadas Enfermería Rotan de acuerdo a rol	Equipo de Intensivistas para la atención pediátrica.



Fuente de Información: RR.HH SSU

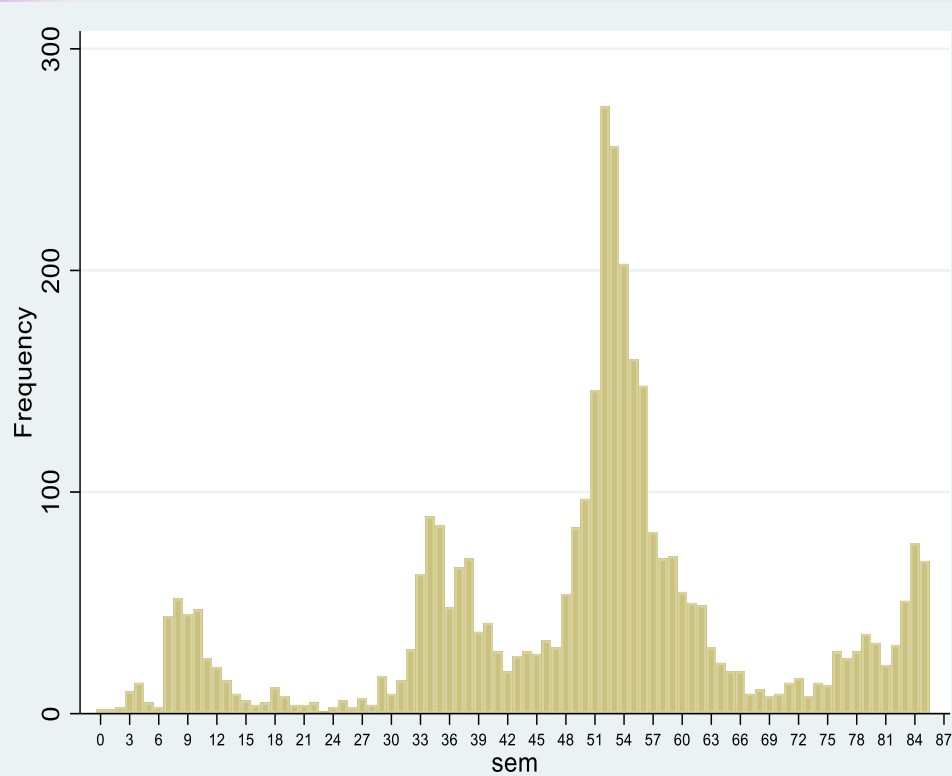
Vacunas información del 1 de marzo al 31 de diciembre del 2021

Proveedor	Nro. de Dosis				Total
	1ra. DO..	2da DOSIS	DOSIS D..	DOSIS U..	
ASTRAZENECA	608	648	3,953	0	5,209
JOHNSON & JOHNSON	0	0	0	1,000	1,000
PFIZER	1,045	948	0	0	1,993
SINOPHARM	4,534	3,632	0	0	8,166
SPUTNIK-V	4,704	5,151	0	0	9,855
Total	10,891	10,379	3,953	1,000	26,223

Fuente de Información: Epidemiología SSU



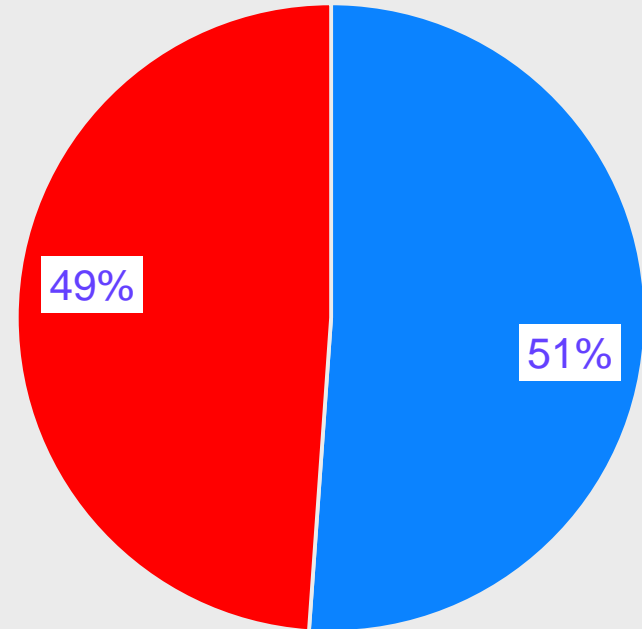
Curva epidemiológica desde el primer caso



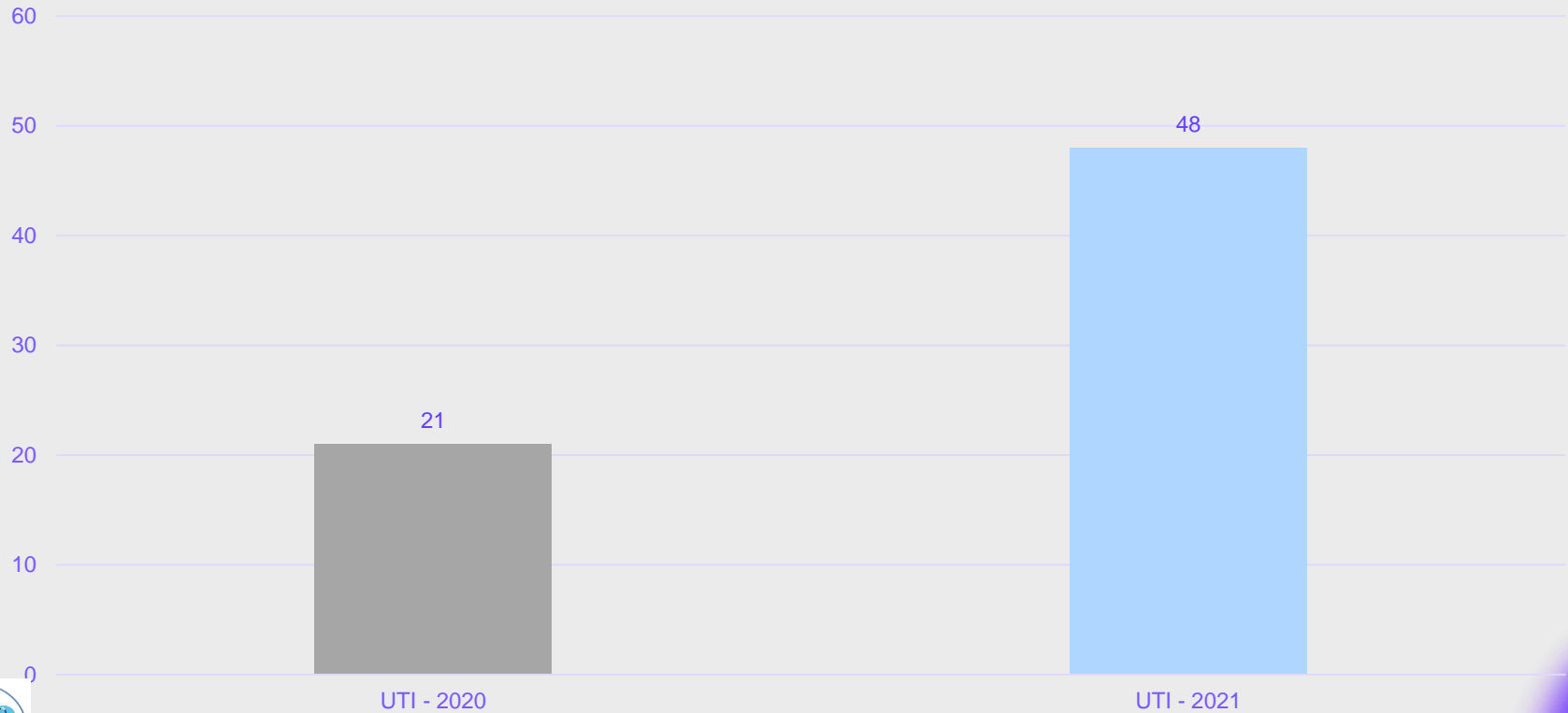
Fuente de Información: Epidemiología SSU

Pruebas Realizadas para detección

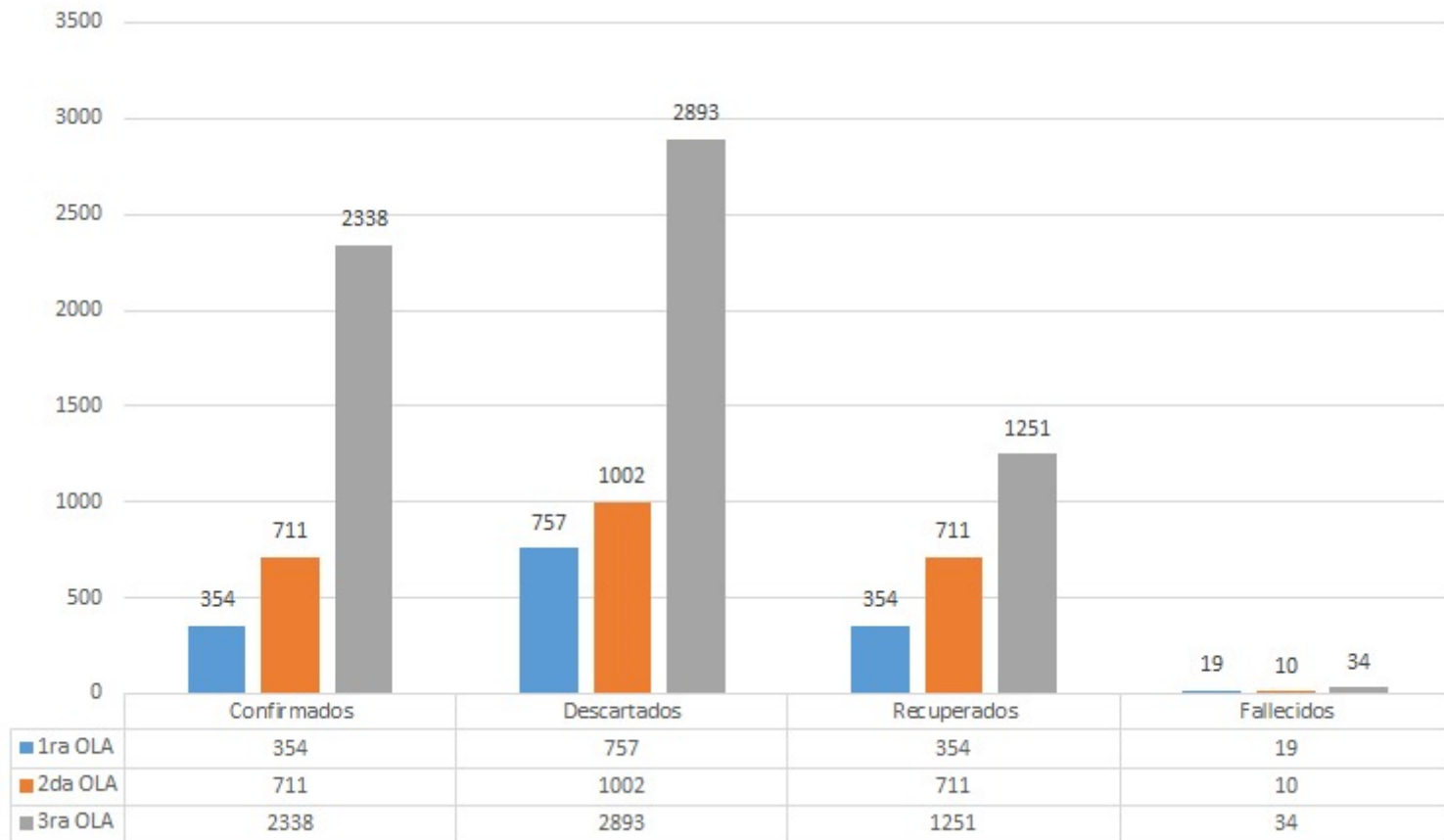
■ Covid - 19 Ag (Antígeno) ■ RT-qPCR SARS-CoV-2



Unidad de Medicina Critica /Pacientes atendidos COVID-19



Situación Actual en el SSU, Casos COVID-19



Fuente de Información: Unidad Sintomático Respiratorio SSU



05

OBJETIVOS DE GESTION

Resultados Alcanzados

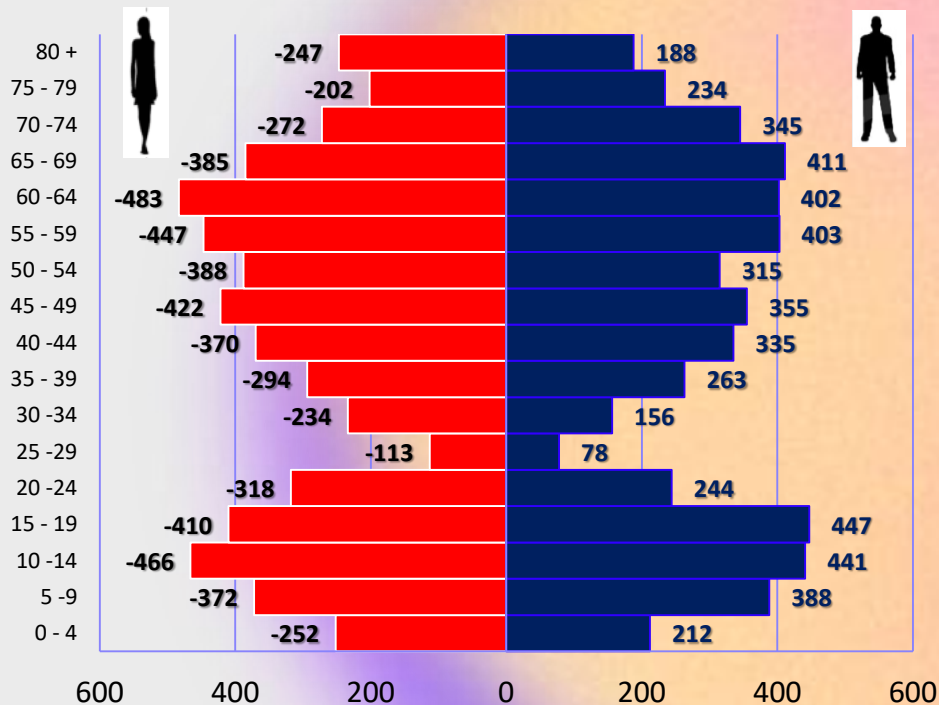


CENSO POBLACIONAL POR GESTION SSU COCHABAMBA (2014 al 2021)



Fuente de Información: Bioestadística

ESTRUCTURA PÓBLACIONAL SSU/CBBA ASEGURADOS 2021

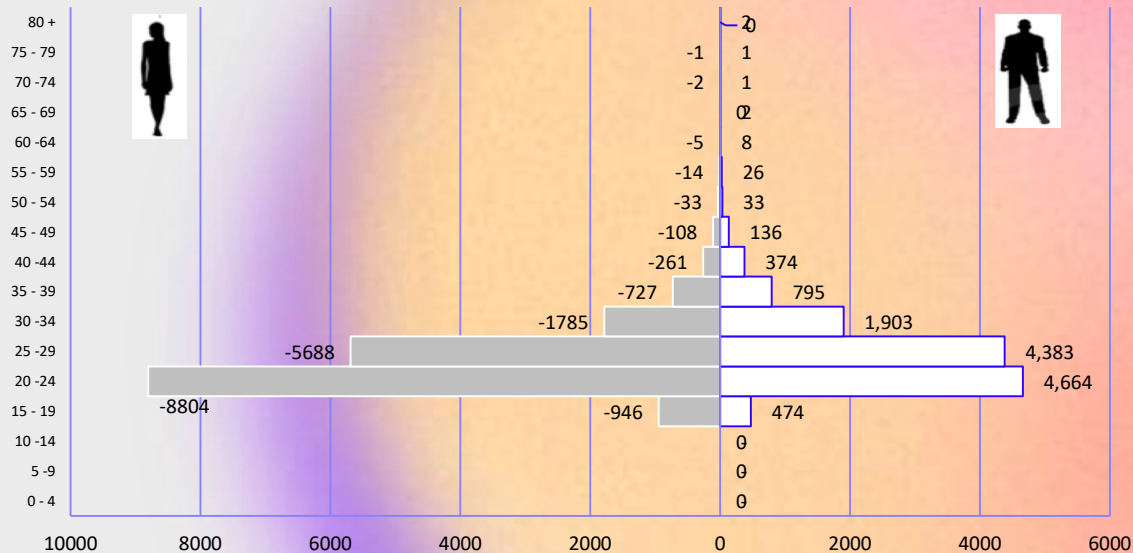


EDAD	MUJERES	VARONES
0 - 4	252	212
5 - 9	372	388
10 - 14	466	441
15 - 19	410	447
20 - 24	318	244
25 - 29	113	78
30 - 34	234	156
35 - 39	294	263
40 - 44	370	335
45 - 49	422	355
50 - 54	388	315
55 - 59	447	403
60 - 64	483	402
65 - 69	385	411
70 - 74	272	345
75 - 79	202	234
80 +	247	188
TOTAL	5675	5217



Fuente de Informacion: Bioestadística

ESTRUCTURA PÓBLACIONAL SSU/CBBA ESTUDIANTES HABILITADOS 2021



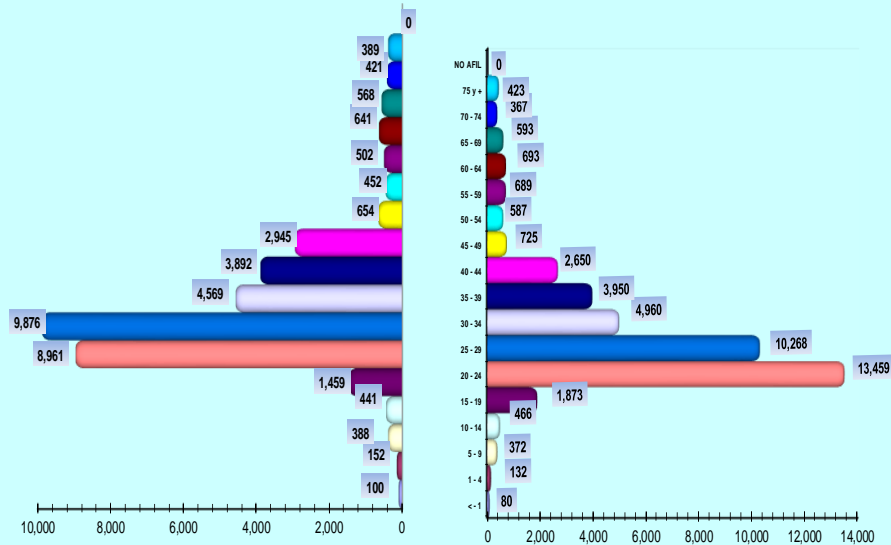
EDAD	MUJERES	VARONES
0 - 4	0	0
5 - 9	0	0
10 - 14	0	0
15 - 19	946	474
20 - 24	8804	4664
25 - 29	5688	4383
30 - 34	1785	1903
35 - 39	727	795
40 - 44	261	374
45 - 49	108	136
50 - 54	33	33
55 - 59	14	26
60 - 64	5	8
65 - 69	0	2
70 - 74	2	1
75 - 79	1	1
80 +	0	2
TOTAL	18374	12802



Fuente de Informacion: Bioestadística

ESTRUCTURA PÓBLACIONAL TOTAL SSU/CBBA 2021

SEGURO SOCIAL UNIVERSITARIO
ESTRUCTURA POBLACIONAL 2021
AÑO : 2021 - DICIEMBRE



GRUPOS DE EDAD	POBLACIÓN TOTAL		
	TOTAL	MASCULINO	FEMENINO
< - 1	180	100	80
1 - 4	284	152	132
5 - 9	760	388	372
10 - 14	907	441	466
15 - 19	3,332	1,459	1,873
20 - 24	22,420	8,961	13,459
25 - 29	20,144	9,876	10,268
30 - 34	9,529	4,569	4,960
35 - 39	7,842	3,892	3,950
40 - 44	5,595	2,945	2,650
45 - 49	1,379	654	725
50 - 54	1,039	452	587
55 - 59	1,191	502	689
60 - 64	1,334	641	693
65 - 69	1,161	568	593
70 - 74	788	421	367
75 y +	812	389	423
NO AFIL	0	0	0
TOTAL	78,697	36,410	42,287



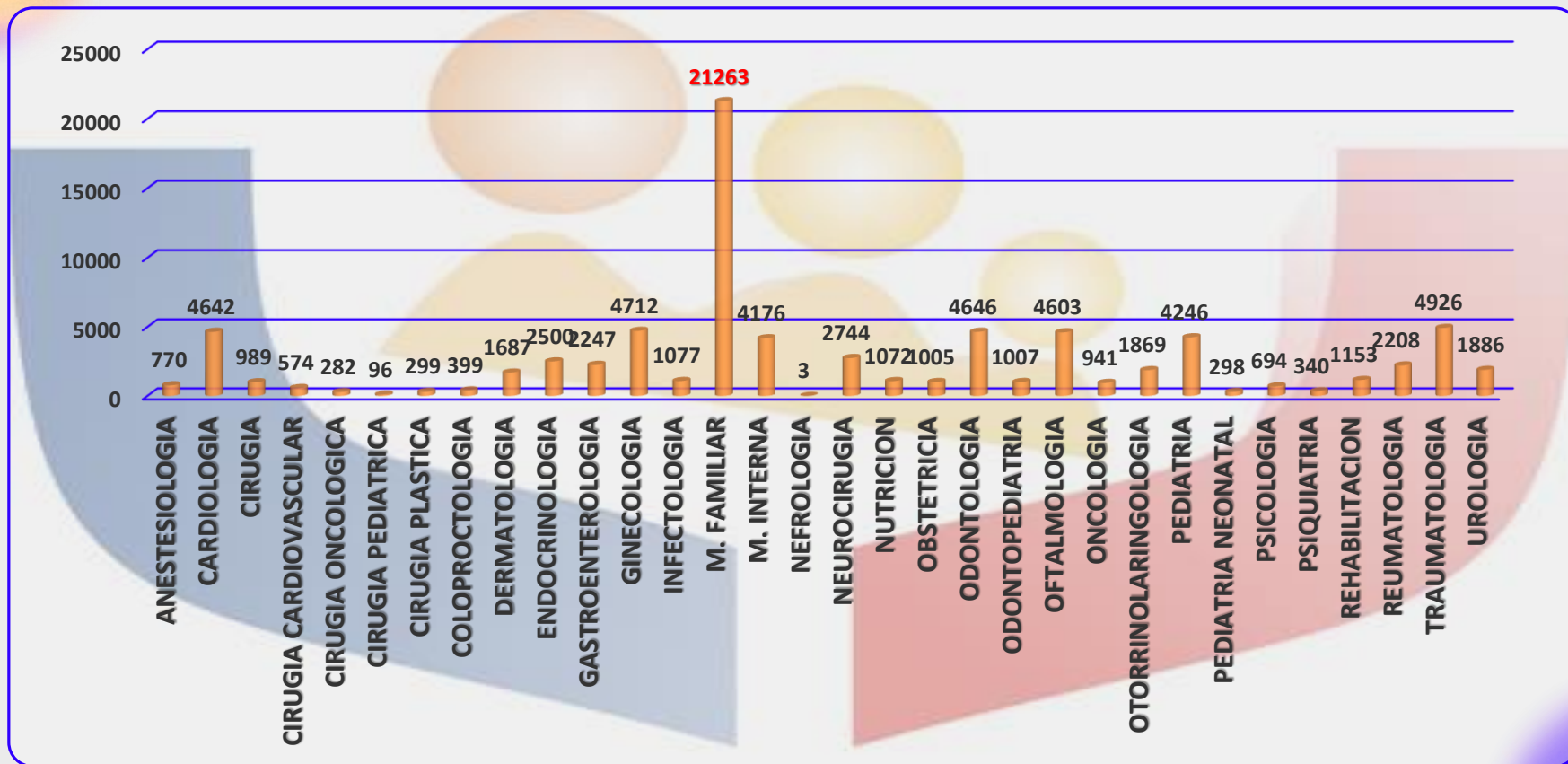
OBJETIVOS DE GESTION 2021

Indicador de Eficacia (Acción de Corto Plazo)	Resultado Esperado	ACCIONES CUMPLIDAS		Observaciones
		SI	En proceso	
Porcentaje de avance de obra alcanzado	99% de avance físico y financiero de la construcción		✘	temas legales
Evaluaciones técnicas del POA	2 evaluaciones técnicas de ejecución de POA realizadas por gestión	✘		Proceso ejecutado por Planificación en Salud
Cursos de capacitación sobre gestión de recursos humanos realizados	4 cursos de capacitación sobre gestión de recursos humanos realizados por gestión	✘		Webinars establecidos en la institución con actualización sobre el COVID
Encuesta de satisfacción al usuario interno y externo desarrolladas	1 encuesta de satisfacción al usuario interno y eterno desarrollada por gestión	✘		Se realiza la encuesta de percepción en relacion al PEI que mide el grado de satisfacción del usuario interno
Manuales de Calidad institucionales desarrollados por la Unidad de gestión de calidad	1 manual de calidad desarrollado		✘	Se contrata el gestor de calidad a partir del mes de abril 2021 quien define el Plan de calidad sujeto a un procesos de autoevaluación inicial
Plan Estratégico de Recursos Humanos elaborado	1 Plan Estratégico de RR.HH.		✘	Se propone acciones técnicas para la validación del Programa operativo Anual Individual componente del Plan Estratégico de Recursos Humanos

OBJETIVOS DE GESTION 2021

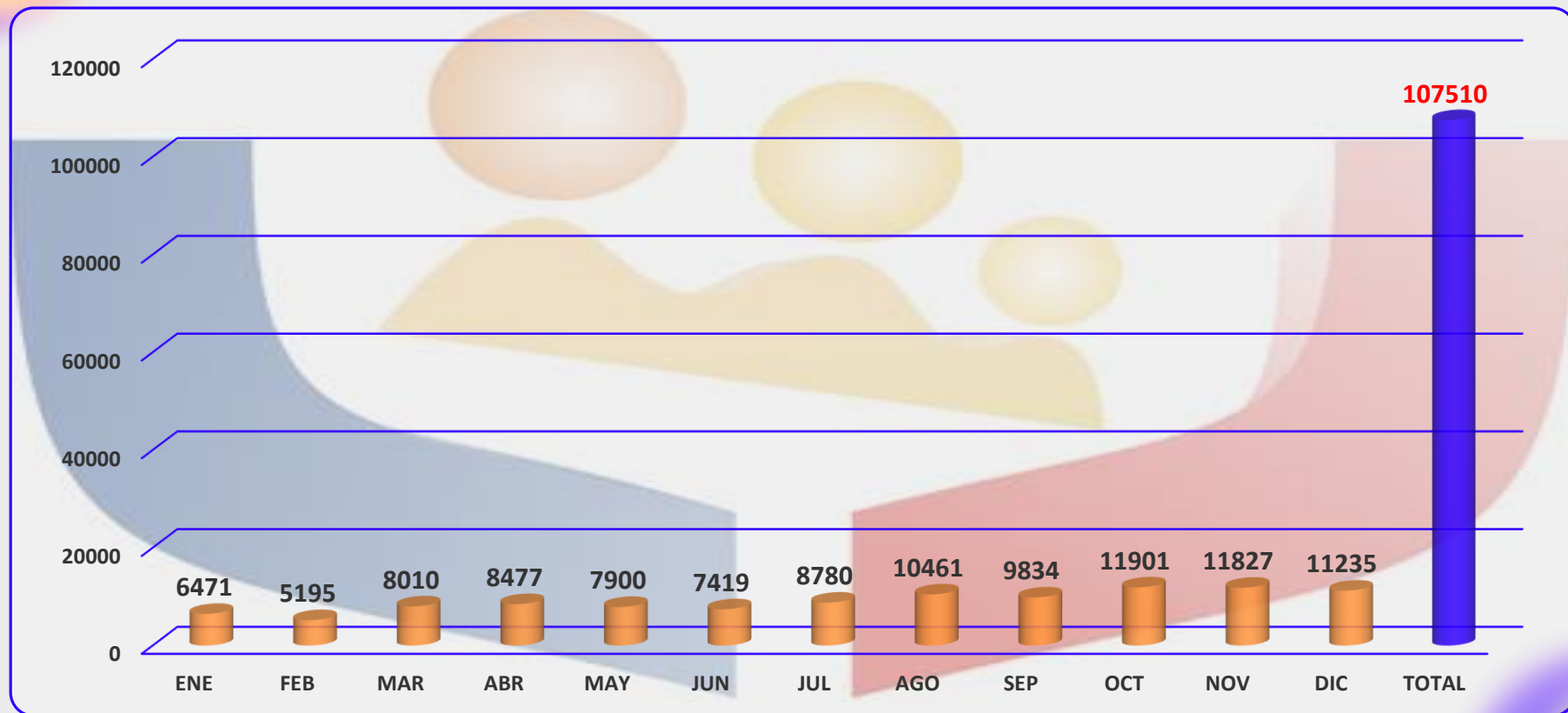
Indicador de Eficacia (Acción de Corto Plazo)	Resultado Esperado	ACCIONES CUMPLIDAS		Observaciones
		SI	En proceso	
<u>Porcentaje de consultas nuevas resueltas en el primer nivel</u>	80% de las consultas nuevas resueltas en el primer nivel		X	El MAIS no se efectiviza en su implementación total correspondiendo a acciones de un primer nivel se alcanza el 27% de atención
Porcentaje de instituciones aseguradas en las cuales se realizan estrategias de Prevención y Promoción de la Salud	90% de las instituciones aseguradas	X		Acciones de Información Educación y Comunicación establecidas
Numero de programas de salud operativizados	10 programas operativizados	X		<u>se dio énfasis a COVID-19,</u>
Tendencia de la mortalidad por enfermedades prevenibles	Reducción en 20% de la mortalidad por enfermedades prevenibles	X		Las acciones están dirigidas a la prevención de acuerdo a la demanda.
<u>Cobertura de vacunación en la población protegida</u>	99% de cobertura de vacunación	X		
<u>Porcentaje de atención de consulta externa</u>	90% de las consultas programadas atendidas	X		107. 510 CONSULTAS EFECTIVIZADAS EN LA GESTION

NUMERO DE CONSULTAS EXTERNAS POR ESPECIALIDADES GESTION 2021



FUENTE: SIHAD, Consulta externa. Bioestadística

TOTAL DE CONSULTAS EXTERNAS GESTION 2021



FUENTE: SIHAD, Consulta externa. Bioestadística

OBJETIVOS DE GESTION 2021

Indicador de Eficacia (Acción de Corto Plazo)	Resultado Esperado	ACCIONES CUMPLIDAS		Observaciones
		SI	En proceso	
Porcentaje de cumplimiento de las características de los 3 niveles de atención en el SSU	100% de las características de los niveles de atención son cumplidos		✘	*Se habilitó al SSU como tercer nivel pero..... cuenta con un Modelo Preventivo y de Promoción en Salud solo teorizado no ejecutado en su integralidad. *Las normas de niveles integrados en el SSU cuentan con observaciones operativas , estructurales y normativas.
Porcentaje de población asegurada que cuenta con carpetas familiares.	50% de la población asegurada cuenta con carpetas familiares		✘	Proceso inconcluso, las acciones estuvieron dirigidas a fortalecer la pandemia
Porcentaje de recetas dispensadas	100% (+/- 10%) de recetas dispensadas	✘		Se prescribieron 128.085 recetas No se establece una meta que permita la comparación y avance porcentual
Porcentaje de laboratorios realizados	100% (+/- 10%) de laboratorios realizados	✘		Exámenes solicitados 29.112 Exámenes realizados 26412 Porcentaje de cumplimiento 91%
Porcentaje de sesiones de fisioterapia realizadas	100% (+/- 10%) de sesiones	✘		8068 pacientes atendidos.No se establece una meta que permita la comparación y avance porcentual
Porcentaje de tratamientos concluidos en fisioterapia	95% de tratamientos concluidos		✘	6680 procedimientos 83% de tratamientos concluidos

OBJETIVOS DE GESTION 2021

Indicador de Eficacia	Resultado Esperado	ACCIONES CUMPLIDAS		Observaciones
(Acción de Corto Plazo)		SI	En proceso	
Porcentaje de estudios de RX realizados	100% (+/- 10%) de estudios de RX realizados		✘	Solicitados 12269 Atendidos 10686 No se establece una meta que permita la comparación y avance porcentual. 87% de cumplimiento en relacion a lo solicitado
Porcentaje de estudios de ecografía realizados	100% (+/- 10%) de estudios de ecografías realizados		✘	Solicitados 12788. Atendidos 9323 No se establece una meta que permita la comparación y avance porcentual. 73% de cumplimiento en relacion a lo solicitado
Porcentaje de atenciones odontológicas realizadas	100% (+/- 10%) de atenciones de odontología realizadas	✘		4646 consultas atendidas No se establece una meta que permita la comparación y avance porcentual.
Porcentaje de atenciones de odontopediatria realizadas	100% (+/- 10%) de atenciones de odontopediatria realizadas	✘		1007 consultas atendidas No se establece una meta que permita la comparación y avance porcentual.
Porcentaje de mujeres embarazadas atendidas	100% (+/- 10%) de mujeres embarazadas atendidas	✘		269 mujeres embarazadas atendidas No se establece una meta que permita la comparación y avance porcentual.
Tasa de cuarto control prenatal	95% de cuartos prenatales atendidos	✘		41 pacientes atendidas con 4to control. No se establece una meta que permita la comparación y avance porcentual.

OBJETIVOS DE GESTION 2021

Indicador de Eficacia (Acción de Corto Plazo)	Resultado Esperado	ACCIONES CUMPLIDAS		Observaciones
		SI	En proceso	
<u>Porcentaje de partos eutócicos atendidos</u>	100% (+/- 10%) de partos eutócicos atendidos	✘		51 partos atendidos
Tasa de cesáreas	15 a 20% de cesáreas atendidas	✘		218 cesáreas. 81% de Cesareas efectivizadas
Porcentaje de cirugías realizadas	100% (+/- 10%) de cirugías realizadas	✘		1402
<u>Porcentaje de altas hospitalarias registradas en el sistema</u>	100% (+/- 5%) de altas hospitalarias registradas	✘		2148 egresos registrados No se establece una meta que permita la comparación y avance porcentual.
Porcentaje de hospitalización por emergencia	11-16% de pacientes hospitalizados por emergencia	✘		
Porcentaje de pacientes del servicio de emergencias ingresados en Hospital Día	Línea de Base	✘		

OBJETIVOS DE GESTION 2021

Indicador de Eficacia (Acción de Corto Plazo)	Resultado Esperado	ACCIONES CUMPLIDAS		Observaciones
		SI	En proceso	
Porcentaje de hospitalización en UCI	Línea de Base	✗		82 ingresados en uti
Tasa de mortalidad en UCI	Línea de Base	✗		
Porcentaje de Hospitalización en UCIN	Línea de Base	✗		5 ingresados
Tasa de Mortalidad en UCIN	Línea de Base	✗		2 fallecimientos (prematurez extrema)
Tasa de mortalidad hospitalaria	3 a 4% de mortalidad hospitalaria	✗		
Evaluación de los indicadores de productividad de las especialidades medicas	1 Evaluación	✗		Se cuenta con el Anuario Estadístico del Ssu Cbba Gestión 2021

OBJETIVOS DE GESTION 2021

Indicador de Eficacia (Acción de Corto Plazo)	Resultado Esperado	ACCIONES CUMPLIDAS		Observaciones
		SI	En proceso	
Promedio de estancia Hospitalaria	5,85 – 6,41 días de estancia hospitalaria por paciente	✗		4.25 dias
Tasa de ataque para COVID – 19 (calculable solo para brote epidémico)	5,29 por 1000 personas	✗		5,8 por 100 susceptibles
Tasa de mortalidad anual por COVID-19 (no calculable durante brote epidémico)	2,83 (+/-1,19) muertes por COVID por 10000 personas	✗		0.51
Tasa de Letalidad por COVID-19	2,6% (+/- 1%) de muertes por COVID	✗		5,56
Tasa de recuperados por COVID-19	21,1% de recuperados	✗		42.21

OBJETIVOS DE GESTION 2021

Indicador de Eficacia (Acción de Corto Plazo)	Resultado Esperado	ACCIONES CUMPLIDAS		Observaciones
		SI	En proceso	
Tasa de graduación de médicos residentes	100% de residentes de 3er año graduados	X		8 residentes graduados (med fam, med interna, gin. Obstetricia, Cirugia Gral)
Tasa de incorporación de médicos residentes	100% de residentes incorporados	X		10 residentes incorporados
Numero de evaluaciones realizadas en profesionales residentes	16 evaluaciones realizadas por residentes	X		16 evaluaciones desarrolladas
Talleres de Metodología de Investigación realizado	1 Taller	X		1 realizado por Dr. Jorge Barrios
Trabajos de investigación desarrollados por residentes	8 trabajos de investigación	X		8 tesis terminadas
Trabajos de investigación publicados	2 trabajos		X	no se publicó

OBJETIVOS DE GESTION 2021

Indicador de Eficacia (Acción de Corto Plazo)	Resultado Esperado	ACCIONES CUMPLIDAS		Observaciones
		SI	En proceso	
Revista institucional de investigación de publicación periódica establecida	1 revista institucional		X	
Biblioteca científica virtual establecida	1 Biblioteca virtual establecida	X		Se concentra gran parte de la información Bibliografica mediante la dirección web

06

INFORME FINANCIERO

Ejecucion Financiera y
Presupuestaria



“Una pizca de Prevención
vale
un Kilo de Curación”



INFORME FINANCIERO GESTIÓN 2021




“El Directorio del Seguro Social Universitario Cochabamba, mediante Resolución No. 10/2020, aprobó el Plan Operativo Anual (P.O.A.) y el Presupuesto para la Gestión 2021 por Bs. 153,432,273.00”

PRESUPUESTO DE RECURSOS


CÓDIGO	DESCRIPCIÓN	PRESUPUESTO ORIGINAL	PRESUPUESTO REFORMULADO	TOTAL EJECUTADO	%
12000	VENTA DE BIENES Y SERVICIOS DE LAS ADMINISTRACIONES PUBLICAS	7,685,183.00	7,685,183.00	10,290,934.69	133.91
15000	TASAS, DERECHOS Y OTROS INGRESOS	1,003,013.00	1,003,013.00	641,179.06	63.93
16000	INTERESES Y OTRAS RENTAS DE LA PROPIEDAD	172,431.00	172,431.00	204,008.06	118.31
17000	CONTRIBUCIONES A LA SEGURIDAD SOCIAL	95,625,645.00	95,625,645.00	90,385,740.05	94.52
35000	DISMINUCION Y COBRO DE OTROS ACTIVOS FINANCIEROS	44,356,806.00	44,356,806.00	26,420,063.11	59.56
39000	INCREMENTO DE OTROS PASIVOS Y APORTES DE CAPITAL	4,589,195.00	4,589,195.00	14,059,758.13	306.37
TOTAL PRESUPUESTO		153,432,273.00	153,432,273.00	142,001,683.10	92.55



PRESUPUESTO DE GASTOS



CÓDIGO	DESCRIPCIÓN	PRESUPUESTO ORIGINAL	PRESUPUESTO REFORMULADO	TOTAL EJECUTADO	%
10000	SERVICIOS PERSONALES	59,588,139.00	59,588,139.00	57,341,772.99	96.23
20000	SERVICIOS NO PERSONALES	14,418,447.00	15,918,474.31	15,455,074.63	97.09
30000	MATERIALES Y SUMINISTROS	23,511,892.00	21,009,406.69	20,036,332.23	95.37
40000	ACTIVOS REALES	18,734,648.00	18,734,648.00	4,985,330.43	26.61
50000	ACTIVOS FINANCIEROS	10,398,157.00	10,398,157.00	13,662,449.01	131.39
60000	SERVICIO DE LA DEUDA PUBLICA Y DISMINUCION DE OTROS PASIVOS	20,250,218.00	16,494,627.00	20,445,076.01	123.95
70000	TRANSFERENCIAS	5,245,376.00	5,338,610.00	5,050,658.45	94.61
80000	IMPUESTOS, REGALIAS Y TASAS	84,540.00	96,355.00	92,879.20	96.39
90000	OTROS GASTOS	1,200,856.00	5,853,856.00	4,932,110.15	84.25
TOTAL GENERAL		153,432,273.00	153,432,273.00	142,001,683.10	92.55



10000 SERVICIOS PERSONALES

PRESUPUESTO

Bs. 59,588,139.00

EJECUTADO

Bs. 57,341,772.99



- Empleados Permanentes
 - Sueldos
 - Categoría
 - Escalafón
 - Bono de Antigüedad
- Personal Eventual.
- Cargas Sociales (Aportes Patronales)

20000 SERVICIOS NO PERSONALES

PRESUPUESTO

EJECUTADO

Bs. 15,918,474.31

Bs. 15,455,074.63

- Atención del Servicio de Salud
- Servicios Básicos.
 - Energía Eléctrica, Gas Domiciliario, Telefonía, Agua.
- Pasajes y Viáticos
- Alquileres (Edificios, Maquinaria).
- Mantenimiento y Reparación.
- Servicios Profesionales y Comerciales.
 - Gastos Atención Médica, Auditoria Externa.
 - Lavandería , Limpieza e Higiene.
- Servicios de Imprenta.
- Recolección Residuos Sólidos – Bioinfecciosos.



30000 MATERIALES Y SUMINISTROS

PRESUPUESTO

EJECUTADO

Bs. 21,009,406.69

Bs. 20,036,332.25

- Alimentación Hospitalaria, Refrigerio.
- Material de Escritorio.
 - Papel, Libros, Boletines.
- Confecciones Textiles, Prendas de Vestir.
- Productos Químicos y Farmacéuticos .
 - Material e Insumos de Farmacia.
 - Medicamentos
- Material de Bioseguridad
- Combustibles y Lubricantes.
- Material de Limpieza.
- Materiales y Suministros.



**40000 ACTIVOS REALES
PRESUPUESTO
EJECUTADO**

Bs. 18,734,648.00

Bs. 4,985,330.43

- **42000 CONSTRUCCIONES
PRESUPUESTO
EJECUTADO**

Bs. 9,380,000.00

Bs. 203,956.83




43000 ACTIVOS FIJOS PRESUPUESTO EJECUTADO

Bs. 9,351,648.00

Bs. 4,781,373.60

- Generador de Oxigeno
- Ventilador Mecánico
- Ventilador Mecánico UTI
- Bombas de Jeringa
- Refrigerador a -70° (Vacunas)
- Autoclave
- Grúa para movimiento de pacientes
- Camilla hidráulica
- Bombas de Infusión Peristática
- 2 Cabinas para exámenes de PCR
- Equipo Termociclador para PCR



70000 TRANSFERENCIAS PRESUPUESTO EJECUTADO

Bs. 5,245,376.00

Bs. 5,050,658.45

- El Seguro Social Universitario realiza transferencias de recursos a diferentes Instituciones del sector público, un porcentaje para gastos administrativos al Ministerio de Salud, ASUSS y SISSUB.



ASUSS
AUTORIDAD DE SUPERVISIÓN DE LA SEGURIDAD SOCIAL DE CORTO PLAZO

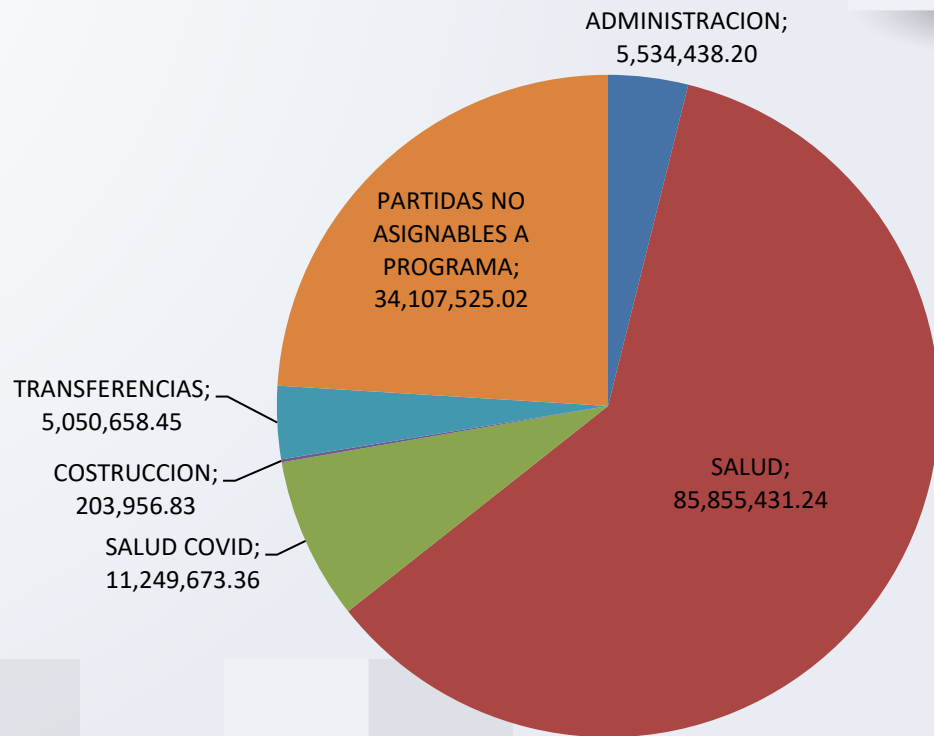


EJECUCION DEL GASTO POR PROGRAMA

CÓDIGO	DESCRIPCIÓN	PRESUPUESTO ORIGINAL	PRESUPUESTO REFORMULADO	ADMINISTRACION	SALUD	SALUD COVID	COSTRUCCION	TRANSFERENCIAS	PARTIDAS NO ASIGNABLES A PROGRAMA	TOTAL EJECUTADO
10000	SERVICIOS PERSONALES	59,588,139.00	59,588,139.00	4,886,368.64	49,391,727.47	3,063,676.88				57,341,772.99
20000	SERVICIOS NO PERSONALES	14,418,447.00	15,918,474.31	434,348.23	13,033,001.06	1,987,725.34				15,455,074.63
30000	MATERIALES Y SUMINISTROS	23,511,892.00	21,009,406.69	136,579.41	16,329,032.66	3,570,720.16				20,036,332.23
40000	ACTIVOS REALES	18,734,648.00	18,734,648.00	48,707.95	3,098,810.97	1,633,854.68	203,956.83		13,662,449.01	18,647,779.44
50000	ACTIVOS FINANCIEROS	10,398,157.00	10,398,157.00						20,445,076.01	20,445,076.01
60000	SERVICIO DE LA DEUDA PUBLICA Y DISMINUCION DE OTROS PASIVOS	20,250,218.00	16,494,627.00							0.00
70000	TRANSFERENCIAS	5,245,376.00	5,338,610.00					5,050,658.45		5,050,658.45
80000	IMPUESTOS, REGALIAS Y TASAS	84,540.00	96,355.00	2,915.11	89,964.09					92,879.20
90000	OTROS GASTOS	1,200,856.00	5,853,856.00	25,518.86	3,912,894.99	993,696.30				4,932,110.15
		153,432,273.00	153,432,273.00	5,534,438.20	85,855,431.24	11,249,673.36	203,956.83	5,050,658.45	34,107,525.02	142,001,683.10



DISTRIBUCION PORCENTUAL DE LA EJECUCION DEL GASTO POR PROGRAMA





**SEGURO SOCIAL UNIVERSITARIO
COCHABAMBA - BOLIVIA**

GRACIAS POR SU ATENCION!