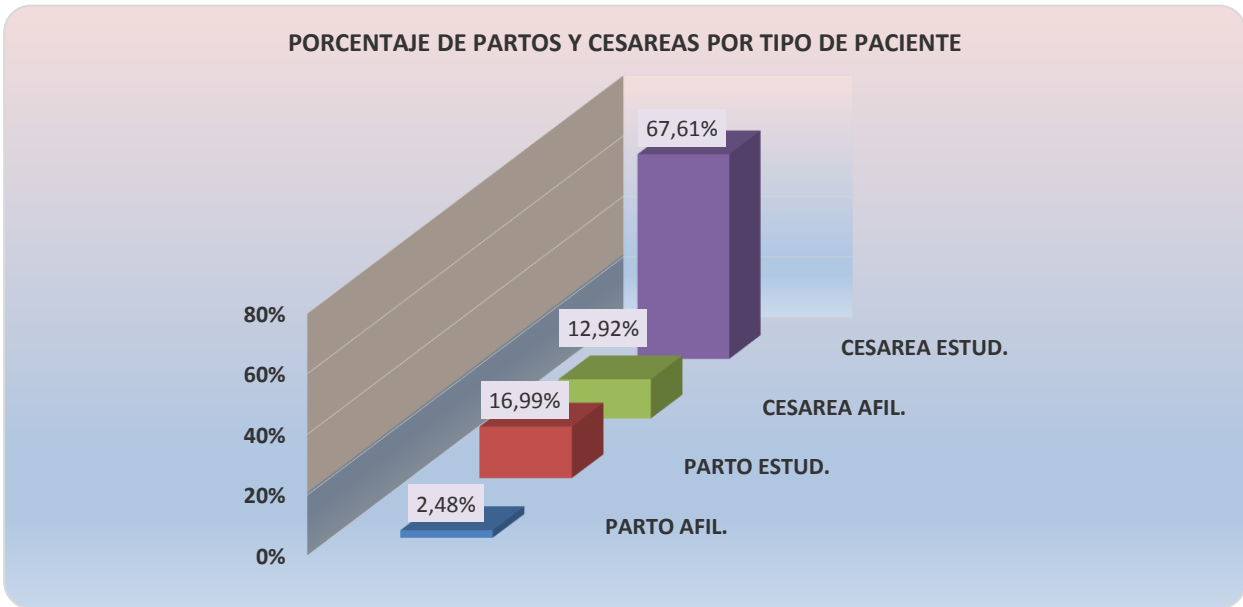
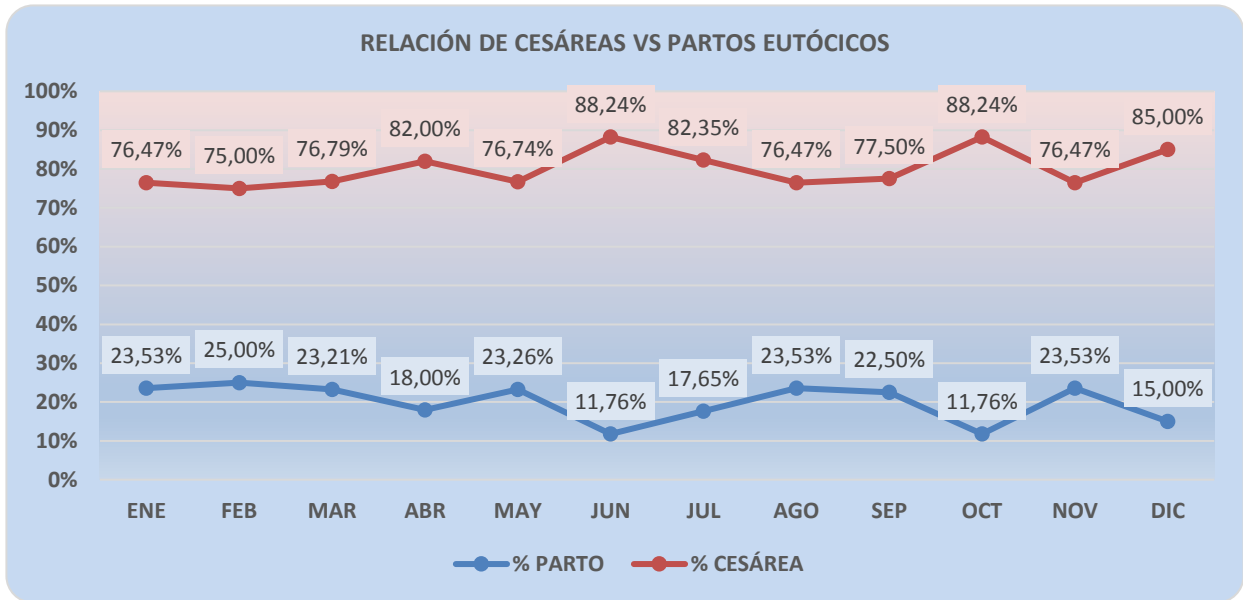




**SALA DE PARTOS**  
**SEGURO SOCIAL UNIVERSITARIO**  
**GESTIÓN 2015**



En la gestión 2014 se registraron 610 procedimientos entre partos y cesáreas, representando un 10% de incremento respecto a la gestión pasada. Del total de los procedimientos 459 fueron cesáreas (75,25%) y 151 partos eutócicos (24,75%), obteniéndose 612 recién nacidos considerando 4 gemelos. En el mes de noviembre se registró la mayor cantidad de nacimientos, 64 en total y el mes de marzo registró la menor cantidad con 42, calculándose en promedio 50 procedimientos por mes (entre partos y cesáreas). Entre otros indicadores importantes para este servicio están los que se presentan al Ministerio de Salud mediante el SNIS como la cantidad de recién nacidos con peso menor a 2.500 gr. y los controles prenatales realizados en la institución.

**TABLA 32**  
**NACIMIENTOS POR TIPO DE PARTO Y SEXO** S.S.U. GESTIÓN 2015

ENERO	PARTO	%	CESÁREA	%	TIPO DE NACIMIENTO	MASCULINOS	FEMENINOS	TOTAL
ASEGURADOS	0	0,0%	5	55,6%	UNICOS	3	2	5
ESTUDIANTES	8	27,6%	21	72,4%	UNICOS	15	14	29
<b>TOTAL</b>	<b>8</b>	<b>23,5%</b>	<b>26</b>	<b>76,5%</b>	<b>TOTAL</b>	<b>18</b>	<b>16</b>	<b>34</b>
<b>FEBRERO</b>								
ASEGURADOS	1	16,7%	5	83,3%	UNICOS	3	3	6
ESTUDIANTES	10	25,0%	30	75,0%	UNICOS	19	21	40
<b>TOTAL</b>	<b>11</b>	<b>23,9%</b>	<b>35</b>	<b>76,1%</b>	<b>TOTAL</b>	<b>22</b>	<b>24</b>	<b>46</b>
<b>MARZO</b>								
AFILIADAS	2	18,2%	9	81,8%	UNICOS	6	5	11
ESTUDIANTES	11	24,4%	34	75,6%	UNICOS	15	30	45
<b>TOTAL</b>	<b>13</b>	<b>42,63%</b>	<b>43</b>	<b>157,37%</b>		<b>21</b>	<b>35</b>	<b>56</b>
<b>ABRIL</b>								
AFILIADAS	0	0,0%	10	100,0%	UNICOS	5	5	10
ESTUDIANTES	9	26,5%	31	91,2%	UNICOS	20	20	40
<b>TOTAL</b>	<b>9</b>	<b>26,47%</b>	<b>41</b>	<b>191,18%</b>		<b>25</b>	<b>25</b>	<b>50</b>
<b>MAYO</b>								
AFILIADAS	3	60,0%	2	40,0%	UNICOS	2	3	5
AFILIADAS			1	16,7%	GEMELAR	2		2
ESTUDIANTES	7	18,9%	30	81,1%	UNICOS	21	16	37
<b>TOTAL</b>	<b>10</b>	<b>22,73%</b>	<b>33</b>	<b>75,00%</b>		<b>25</b>	<b>19</b>	<b>44</b>
<b>JUNIO</b>								
AFILIADAS	1	7,1%	13	92,9%	UNICOS	7	7	14
ESTUDIANTES	7	12,7%	48	87,3%	UNICOS	27	28	55
<b>TOTAL</b>	<b>8</b>	<b>19,87%</b>	<b>61</b>	<b>180,13%</b>		<b>34</b>	<b>35</b>	<b>69</b>
<b>JULIO</b>								
AFILIADAS	1	16,7%	5	83,3%	UNICOS	2	4	6
ESTUDIANTES		#¡DIV/0!		#¡DIV/0!	UNICOS			0
ESTUDIANTES					GEMELAR			
<b>TOTAL</b>	<b>1</b>	<b>#¡DIV/0!</b>	<b>5</b>	<b>#¡DIV/0!</b>		<b>2</b>	<b>4</b>	<b>6</b>
<b>AGOSTO</b>								
AFILIADAS		#¡DIV/0!		#¡DIV/0!	UNICOS			0
ESTUDIANTES		#¡DIV/0!		#¡DIV/0!	UNICOS			0
<b>TOTAL</b>	<b>0</b>	<b>#¡DIV/0!</b>	<b>0</b>	<b>#¡DIV/0!</b>		<b>0</b>	<b>0</b>	<b>0</b>
<b>SEPTIEMBRE</b>								
AFILIADAS		#¡DIV/0!		#¡DIV/0!	UNICOS			0
ESTUDIANTES		#¡DIV/0!		#¡DIV/0!	UNICOS			0
<b>TOTAL</b>	<b>0</b>	<b>#¡DIV/0!</b>	<b>0</b>	<b>#¡DIV/0!</b>		<b>0</b>	<b>0</b>	<b>0</b>
<b>OCTUBRE</b>								
AFILIADAS		#¡DIV/0!		#¡DIV/0!	UNICOS			0
ESTUDIANTES		#¡DIV/0!		#¡DIV/0!	UNICOS			0
<b>TOTAL</b>	<b>0</b>	<b>#¡DIV/0!</b>	<b>0</b>	<b>#¡DIV/0!</b>		<b>0</b>	<b>0</b>	<b>0</b>
<b>NOVIEMBRE</b>								
AFILIADAS		#¡DIV/0!		#¡DIV/0!	UNICOS			0
ESTUDIANTES		#¡DIV/0!		#¡DIV/0!	UNICOS			0
<b>TOTAL</b>	<b>0</b>	<b>#¡DIV/0!</b>	<b>0</b>	<b>#¡DIV/0!</b>		<b>0</b>	<b>0</b>	<b>0</b>
<b>DICIEMBRE</b>								
AFILIADAS		#¡DIV/0!		#¡DIV/0!	UNICOS			0
ESTUDIANTES		#¡DIV/0!		#¡DIV/0!	UNICOS			0
<b>TOTAL</b>	<b>0</b>	<b>#¡DIV/0!</b>	<b>0</b>	<b>#¡DIV/0!</b>		<b>0</b>	<b>0</b>	<b>0</b>
<b>TOTAL AÑO</b>	<b>60</b>	<b>13,02%</b>	<b>244</b>	<b>52,93%</b>		<b>147</b>	<b>158</b>	<b>305</b>

FUENTE: SIHAD

**TABLA 36**  
**PROCEDIMIENTOS Y PORCENTAJES DE PARTOS Y CESÁREAS**  
**GESTIÓN 2015**

MES	PACIENTE	PARTOS	CESÁREAS	% PARTOS	% CESÁREAS
ENERO	AFILIADAS	0	5	0,00%	100,00%
	ESTUDIANTES	8	21	27,59%	72,41%
<b>SUB TOTAL</b>		<b>8</b>	<b>26</b>	<b>23,53%</b>	<b>76,47%</b>
FEBERO	AFILIADAS	1	5	16,67%	83,33%
	ESTUDIANTES	10	28	26,32%	73,68%
<b>SUB TOTAL</b>		<b>11</b>	<b>33</b>	<b>25,00%</b>	<b>75,00%</b>
MARZO	AFILIADAS	2	9	18,18%	81,82%
	ESTUDIANTES	11	34	24,44%	75,56%
<b>SUB TOTAL</b>		<b>13</b>	<b>43</b>	<b>23,21%</b>	<b>76,79%</b>
ABRIL	AFILIADAS	0	10	0,00%	100,00%
	ESTUDIANTES	9	31	22,50%	77,50%
<b>SUB TOTAL</b>		<b>9</b>	<b>41</b>	<b>18,00%</b>	<b>82,00%</b>
MAYO	AFILIADAS	3	3	50,00%	50,00%
	ESTUDIANTES	7	30	18,92%	81,08%
<b>SUB TOTAL</b>		<b>10</b>	<b>33</b>	<b>23,26%</b>	<b>76,74%</b>
JUNIO	AFILIADAS	1	13	7,14%	92,86%
	ESTUDIANTES	7	47	12,96%	87,04%
<b>SUB TOTAL</b>		<b>8</b>	<b>60</b>	<b>11,76%</b>	<b>88,24%</b>
JULIO	AFILIADAS	1	5	16,67%	83,33%
	ESTUDIANTES	8	37	17,78%	82,22%
<b>SUB TOTAL</b>		<b>9</b>	<b>42</b>	<b>17,65%</b>	<b>82,35%</b>
AGOSTO	AFILIADAS	1	1	50,00%	50,00%
	ESTUDIANTES	7	25	21,88%	78,13%
<b>SUB TOTAL</b>		<b>8</b>	<b>26</b>	<b>23,53%</b>	<b>76,47%</b>
SEPTIEMBRE	AFILIADAS	0	6	0,00%	100,00%
	ESTUDIANTES	9	25	26,47%	73,53%
<b>SUB TOTAL</b>		<b>9</b>	<b>31</b>	<b>22,50%</b>	<b>77,50%</b>
OCTUBRE	AFILIADAS	1	3	25,00%	75,00%
	ESTUDIANTES	3	27	10,00%	90,00%
<b>SUB TOTAL</b>		<b>4</b>	<b>30</b>	<b>11,76%</b>	<b>88,24%</b>
NOVIEMBRE	AFILIADAS	2	4	33,33%	66,67%
	ESTUDIANTES	10	35	22,22%	77,78%
<b>SUB TOTAL</b>		<b>12</b>	<b>39</b>	<b>23,53%</b>	<b>76,47%</b>
DICIEMBRE	AFILIADAS	2	9	18,18%	81,82%
	ESTUDIANTES	7	42	14,29%	85,71%
<b>SUB TOTAL</b>		<b>9</b>	<b>51</b>	<b>15,00%</b>	<b>85,00%</b>

FUENTE: SIHAD; Módulo de internación

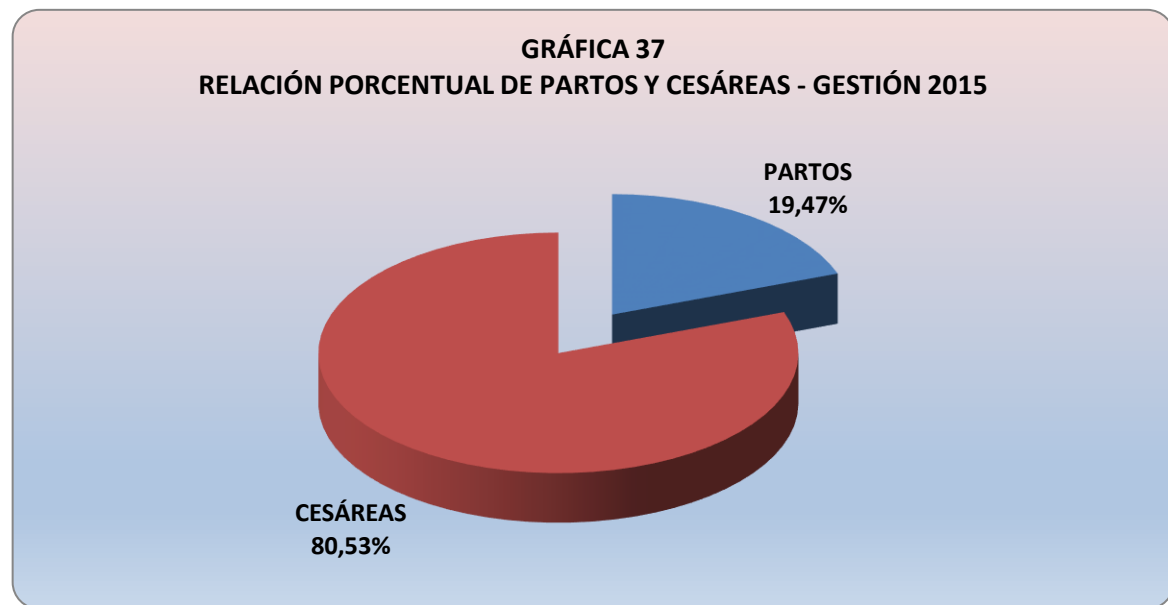
	PACIENTE	PARTOS	CESÁREAS
<b>TOTALES</b>	AFILIADAS	14	73
	ESTUDIANTES	96	382
<b>TOTAL</b>		<b>110</b>	<b>455</b>

**TABLA 37**  
**PORCENTAJE DE ATENCIÓN DE PARTOS Y CESÁREAS POR MES**  
**S.S.U. GESTIÓN 2015**

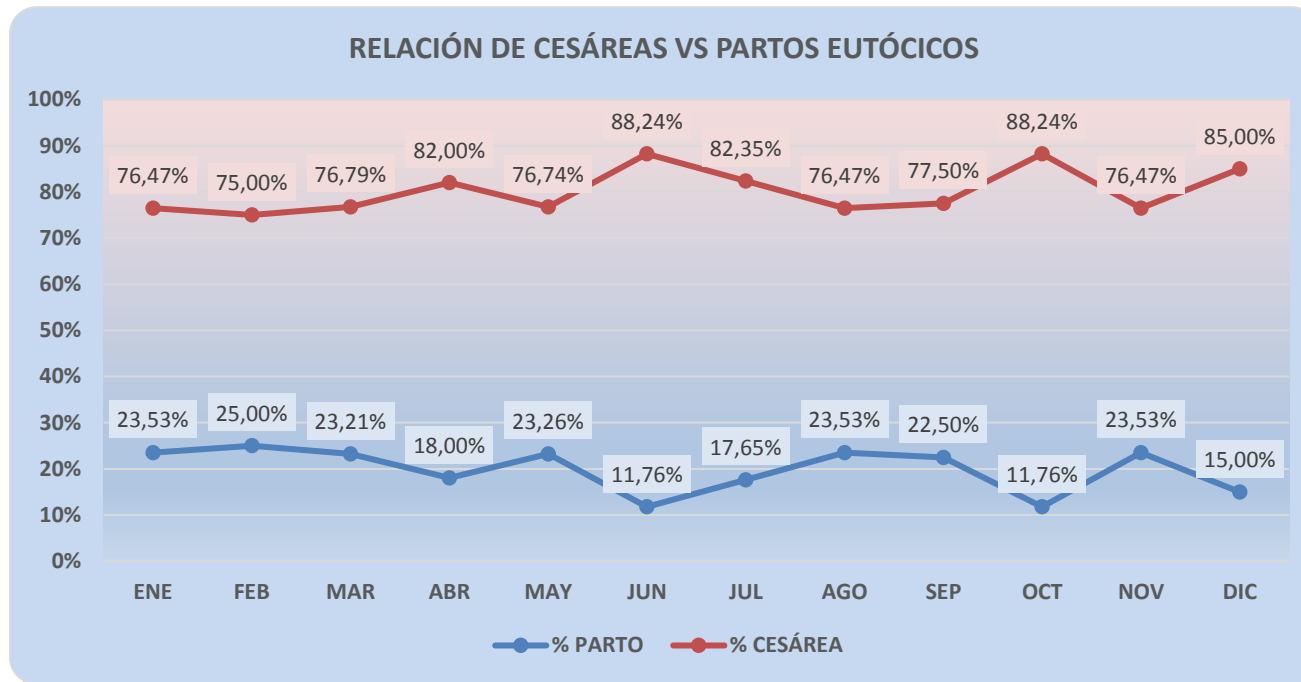
TIPO	ENE	FEB	MAR	ABR	MAY	JUN	JUL	AGO	SEP	OCT	NOV	DIC	TOTAL
PARTOS	8	11	13	9	10	8	9	8	9	4	12	9	110
CESÁREAS	26	33	43	41	33	60	42	26	31	30	39	51	455
<b>TOTAL</b>	<b>34</b>	<b>44</b>	<b>56</b>	<b>50</b>	<b>43</b>	<b>68</b>	<b>51</b>	<b>34</b>	<b>40</b>	<b>34</b>	<b>51</b>	<b>60</b>	<b>565</b>
% PARTO	23,53%	25,00%	23,21%	18,00%	23,26%	11,76%	17,65%	23,53%	22,50%	11,76%	23,53%	15,00%	19,47%
% CESÁREA	76,47%	75,00%	76,79%	82,00%	76,74%	88,24%	82,35%	76,47%	77,50%	88,24%	76,47%	85,00%	80,53%

FUENTE: BIOESTADÍSTICA

PARTOS	110
CESÁREA	455



SEGURO SOCIAL UNIVERSITARIO  
Cochabamba-Bolivia



**TABLA 38**  
**ACTIVIDAD EN SALA DE PARTOS S.S.U. GESTIÓN 2015**

	LEGRADO	PARTO	PARTO	AMEU	DRENAJE DE	ASPIRACION	OTROS	TOTAL
ENERO	UTERINO	EUTÓCICO	DISTÓCICO		ABCESO	ENDOMETRIAL	PROCEDIMIENTOS	
AFILIADOS	2	0	0	0	0	0	1	3
ESTUDIANTES	4	8	0	0	0	0	0	12
FEBRERO								
AFILIADOS	1	1	0	1	1	0	0	4
ESTUDIANTES	7	10	0	3	0	0	0	20
MARZO								
AFILIADOS	1	2	0	0	0	0	0	3
ESTUDIANTES	5	11	0	6	1	0	1	24
ABRIL								
AFILIADOS	4	0	0	1	0	0	2	7
ESTUDIANTES	6	9	0	8	0	0	0	23
MAYO								
AFILIADOS	1	3	0	2	0	0	0	6
ESTUDIANTES	5	7	0	1	0	0	0	13
JUNIO								
AFILIADOS	0	1	0	0	0	0	0	1
ESTUDIANTES	7	7	0	1	0	0	0	15
JULIO								
AFILIADOS	4	1	0	0	0	0	0	5
ESTUDIANTES	5	8	0	3	0	0	0	16
AGOSTO								
AFILIADOS	1	1	0	2	1	0	1	6
ESTUDIANTES	7	7	0	1	0	0	1	16
SEPTIEMBRE								
AFILIADOS	3	0	0	0	0	0	0	3
ESTUDIANTES	7	9	0	6	1	0	1	24
OCTUBRE								
AFILIADOS	2	1	0	0	0	0	0	3
ESTUDIANTES	11	3	0	4	0	0	0	18
NOVIEMBRE								
AFILIADOS	0	2	0	0	0	0	0	2
ESTUDIANTES	8	10	0	3	1	0	1	23
DICIEMBRE								
AFILIADOS	1	2	0	1	0	0	1	5
ESTUDIANTES	6	7	0	5	0	0	0	18
<b>TOTAL</b>	<b>98</b>	<b>110</b>	<b>0</b>	<b>48</b>	<b>5</b>	<b>0</b>	<b>9</b>	<b>270</b>

FUENTE: BIOESTADISTICA

**TABLA 39**  
**TIPOS DE ANESTESIAS SUMINISTRADAS EN SALA DE PARTOS**  
**S.S.U. GESTION 2015**

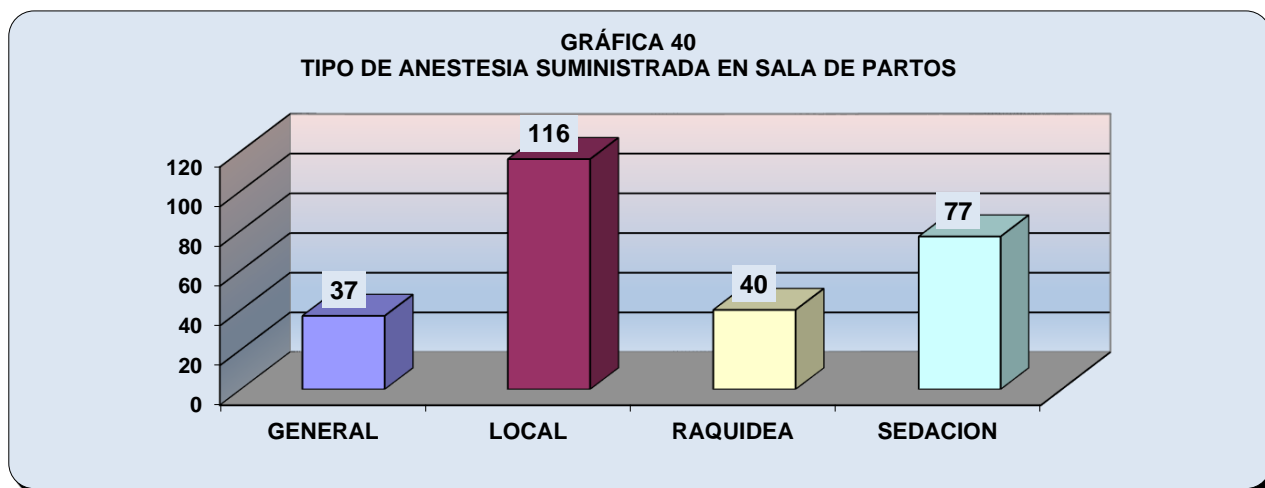
TIPO DE ANESTESIA		ENE	FEB	MAR	ABR	MAY	JUN	JUL	AGO	SEP	OCT	NOV	DIC	TOTAL
GENERAL	AFILIADOS	0	0	0	3	2	0	1	2	0	1	0	2	11
	ESTUDIANTES	2	1	3	2	2	2	1	2	3	1	1	6	26
LOCAL	AFILIADOS	0	1	2	1	3	1	1	1	1	1	2	2	16
	ESTUDIANTES	8	10	12	9	8	7	8	7	9	4	11	7	100
RAQUIDEA	AFILIADOS	1	1	0	0	0	0	1	0	0	1	0	1	5
	ESTUDIANTES	0	1	1	1	1	0	0	1	1	13	11	5	35
SEDACION	AFILIADOS	2	2	1	3	1	0	2	2	2	0	0	0	15
	ESTUDIANTES	2	8	8	11	2	6	7	7	11	0	0	0	62
TOTAL	AFILIADOS	3	4	3	7	6	1	5	5	3	3	2	5	47
	ESTUDIANTES	12	20	24	23	13	15	16	17	24	18	23	18	223

FUENTE: BIOESTADISTICA

**TABLA 40**  
**TOTAL DE ACTIVIDAD EN SALA DE PARTOS POR TIPO DE ANESTESIA**

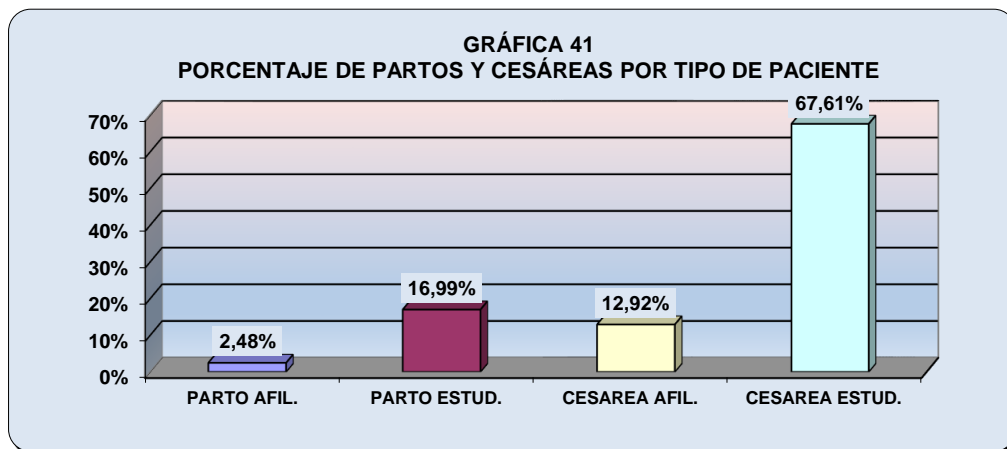
	ENE	FEB	MAR	ABR	MAY	JUN	JUL	AGO	SEP	OCT	NOV	DIC	TOTAL
<b>TOTAL MES</b>	<b>15</b>	<b>24</b>	<b>27</b>	<b>30</b>	<b>19</b>	<b>16</b>	<b>21</b>	<b>22</b>	<b>27</b>	<b>21</b>	<b>25</b>	<b>23</b>	<b>270</b>
GENERAL	2	1	3	5	4	2	2	4	3	2	1	8	37
LOCAL	8	11	14	10	11	8	9	8	10	5	13	9	116
RAQUIDEA	1	2	1	1	1	0	1	1	1	14	11	6	40
SEDACION	4	10	9	14	3	6	9	9	13	0	0	0	77

FUENTE: BIOESTADISTICA



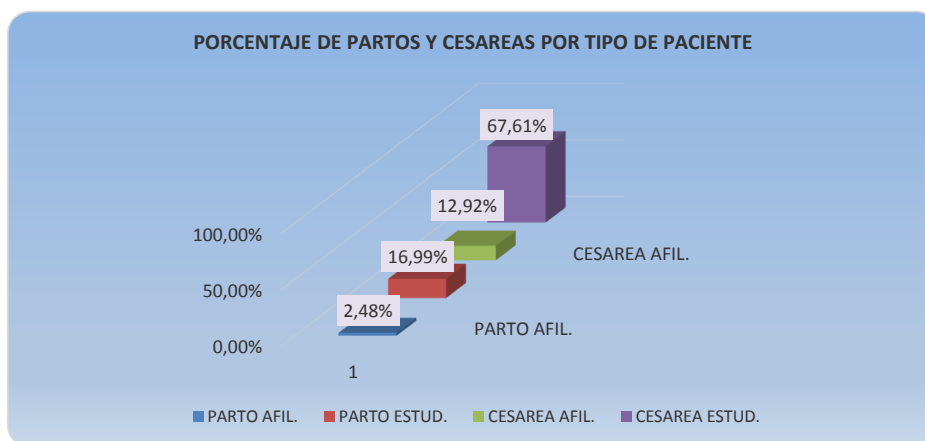
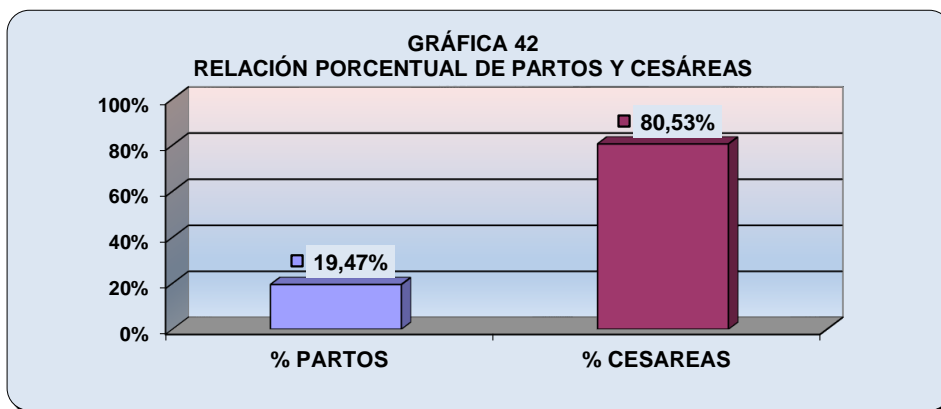
**TABLA 41**  
**PROCEDIMIENTOS POR TIPO DE PACIENTE**  
**S.S.U. GESTIÓN 2015**

	PARTO AFIL.	PARTO ESTUD.	CESAREA AFIL.	CESAREA ESTUD.	TOTAL
NUMERO	14	96	73	382	565
PORCENTAJE	2,48%	16,99%	12,92%	67,61%	100%
	110		455		
	19,47%		80,53%		



**TABLA 42**  
**RELACIÓN DE PROCEDIMIENTOS DE PARTOS Y CESÁREAS**  
**S.S.U. GESTIÓN 2015**

	TOTAL PARTOS	TOTAL CESAREAS	TOTAL	% PARTOS	% CESAREAS
TOTAL	110	455	565	19,47%	80,53%



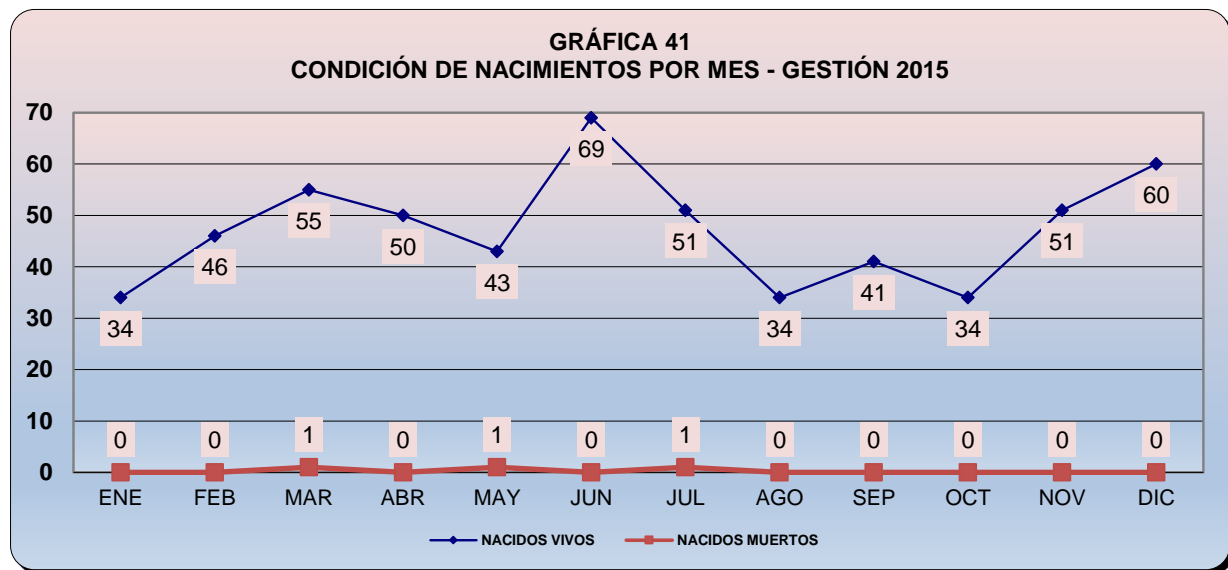


**TABLA 43**  
**NACIDOS VIVOS POR MES**  
**S.S.U. GESTIÓN 2015**

TIPO	ENE	FEB	MAR	ABR	MAY	JUN	JUL	AGO	SEP	OCT	NOV	DIC	TOTAL
UNICOS	34	43	55	50	41	67	49	34	39	34	51	60	557
MULTIPLE	0	3	0	0	2	2	2	0	2	0	0	0	11
<b>TOTAL</b>	<b>34</b>	<b>46</b>	<b>55</b>	<b>50</b>	<b>43</b>	<b>69</b>	<b>51</b>	<b>34</b>	<b>41</b>	<b>34</b>	<b>51</b>	<b>60</b>	<b>568</b>

**TABLA 44**  
**NACIDOS MUERTOS POR MES**  
**S.S.U. GESTIÓN 2015**

TIPO	ENE	FEB	MAR	ABR	MAY	JUN	JUL	AGO	SEP	OCT	NOV	DIC	TOTAL
UNICOS	0	0	1	0	1	0	1	0	0	0	0	0	3
MULTIPLE	0	0	0	0	0	0	0	0	0	0	0	0	0
<b>TOTAL</b>	<b>0</b>	<b>0</b>	<b>1</b>	<b>0</b>	<b>1</b>	<b>0</b>	<b>1</b>	<b>0</b>	<b>0</b>	<b>0</b>	<b>0</b>	<b>0</b>	<b>3</b>



**ANESTESIAS SUMINISTRADAS POR TIPO DE PACIENTES Y  
ANESTESIOLOGOS EN QUIROFANO  
S.S.U. GESTION 2015**

ANESTESIOLOGO	PACIENTE		TOTAL	%
	ASEGURADO	ESTUDIANTE		
ARTUNDUAGA G.			0	#¡DIV/0!
BAWEREIS C.			0	#¡DIV/0!
BUSTAMANTE C.			0	#¡DIV/0!
CABRERIZO L.			0	#¡DIV/0!
CADIMA S.			0	#¡DIV/0!
CHALCO S.			0	#¡DIV/0!
DALENZ G.			0	#¡DIV/0!
FERREL P.			0	#¡DIV/0!
FERRUFINO O.			0	#¡DIV/0!
GARRON B.			0	#¡DIV/0!
LOCALES			0	#¡DIV/0!
MENA J.			0	#¡DIV/0!
SARA C.			0	#¡DIV/0!
<b>TOTAL</b>	<b>0</b>	<b>0</b>	<b>0</b>	<b>#¡DIV/0!</b>

**ANESTESIAS SUMINISTRADAS POR TIPO DE PACIENTES Y  
ANESTESIOLOGOS EN SALA DE PARTOS  
S.S.U. GESTION 2012**

ANESTESIOLOGO	PACIENTE		TOTAL	%
	ASEGURADO	ESTUDIANTE		
ARTUNDUAGA G.			0	#jDIV/0!
BUSTAMANTE C.			0	#jDIV/0!
FERREL P.			0	#jDIV/0!
FERRUFINO O.			0	#jDIV/0!
GARRON B.			0	#jDIV/0!
LOCALES			0	#jDIV/0!
MENA J.			0	#jDIV/0!
<b>TOTAL</b>	<b>0</b>	<b>0</b>	<b>0</b>	<b>#jDIV/0!</b>