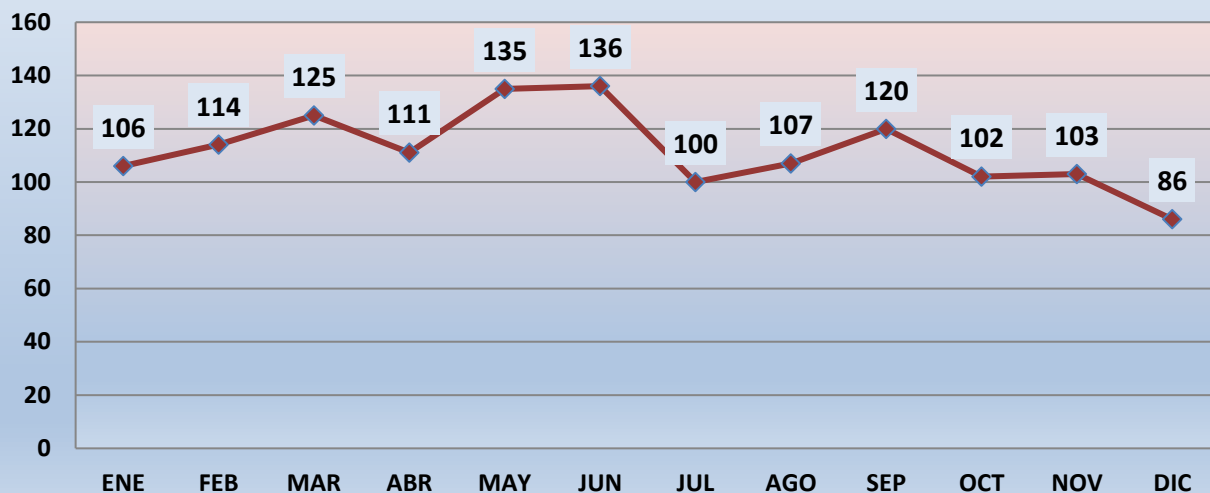


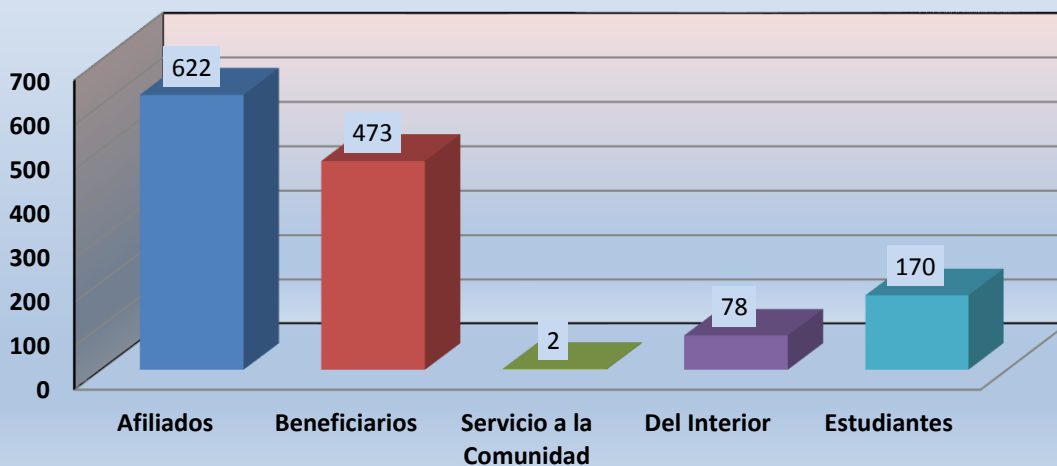


FISIOTERAPIA
 SEGURO SOCIAL UNIVERSITARIO
 GESTIÓN 2015

NÚMERO DE SESIONES DE FISIOTERAPIA POR MES



SESIONES DE FISIOTERAPIA POR TIPO DE PACIENTE



En total en esta gestión se realizaron 1.356 sesiones de fisioterapia, lo que representa un incremento porcentual del 10% respecto de la gestión pasada. El número de solicitudes para las sesiones entre los afiliados (titulares y beneficiarios) representa el 81,49% y el de los estudiantes el 13,57%, las especialidades que más refieren pacientes al servicio de fisioterapia son traumatología (37,17%), medicina de rehabilitación (31,27%) y neurología (11,50%). Las sesiones especiales alcanzaron un total 16.389, de las cuales las sesiones de electroterapia representan el 54,18% del total.

TABLA 50
ATENCIÓN EN FISIOTERÁPIA POR TIPO DE PACIENTE
S.S.U. GESTIÓN 2015

| TIPO DE PACIENTE | ENE | FEB | MAR | ABR | MAY | JUN | JUL | AGO | SEP | OCT | NOV | DIC | TOTAL | % |
|-------------------------|------------|------------|------------|------------|------------|------------|------------|------------|------------|------------|------------|-----------|-------------|-------------|
| Afiliados | 54 | 57 | 54 | 43 | 74 | 77 | 46 | 46 | 52 | 52 | 35 | 32 | 622 | 46,25% |
| Beneficiarios | 33 | 41 | 55 | 45 | 35 | 34 | 29 | 34 | 48 | 34 | 46 | 39 | 473 | 35,17% |
| Servicio a la Comunidad | 0 | 0 | 0 | 0 | 0 | 0 | 0 | 1 | 1 | 0 | 0 | 0 | 2 | 0,15% |
| Del Interior | 2 | 5 | 6 | 10 | 11 | 8 | 8 | 13 | 4 | 4 | 5 | 2 | 78 | 5,80% |
| Estudiantes | 17 | 11 | 10 | 13 | 15 | 17 | 17 | 13 | 15 | 12 | 17 | 13 | 170 | 12,64% |
| TOTAL | 106 | 114 | 125 | 111 | 135 | 136 | 100 | 107 | 120 | 102 | 103 | 86 | 1345 | 100% |

FUENTE: U. FISIOTERÁPIA

GRÁFICO 50
PACIENTES ATENDIDOS EN FISIOTERÁPIA - GESTIÓN 2015

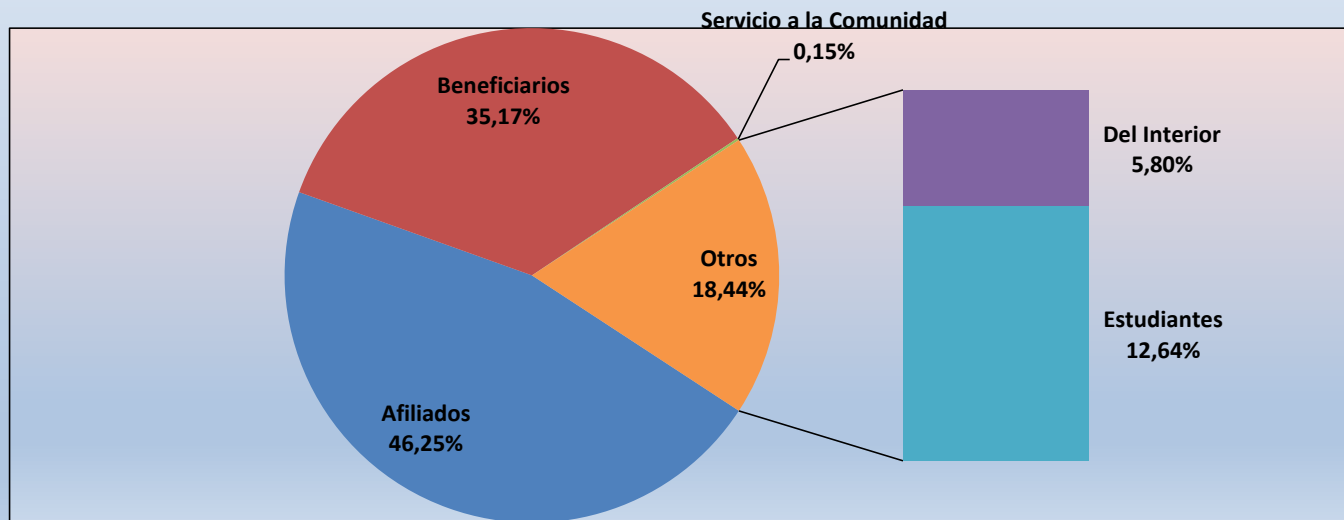


TABLA 51
PACIENTES ATENDIDOS EN FISIOTERAPIA POR ESPECIALIDAD Y MES
S.S.U. GESTIÓN 2015

| ESPECIALIDAD | ENE | FEB | MAR | ABR | MAY | JUN | JUL | AGO | SEP | OCT | NOV | DIC | TOTAL | % |
|------------------------------|------------|------------|------------|------------|------------|------------|------------|------------|------------|------------|------------|-----------|-------------|-------------|
| CARDIOLOGÍA | 0 | 1 | 0 | 0 | 0 | 3 | 0 | 1 | 0 | 0 | 0 | 0 | 5 | 0,37% |
| CIRUGÍA | 0 | 0 | 0 | 1 | 0 | 0 | 0 | 1 | 0 | 2 | 1 | 0 | 5 | 0,37% |
| EMERGENCIA | 1 | 0 | 0 | 0 | 1 | 1 | 0 | 0 | 0 | 0 | 1 | 0 | 4 | 0,30% |
| * MEDICINA DE REHABILITACIÓN | 26 | 18 | 36 | 29 | 33 | 45 | 25 | 28 | 45 | 71 | 17 | 26 | 399 | 29,67% |
| MEDICINA FAMILIAR | 9 | 8 | 3 | 3 | 7 | 3 | 6 | 9 | 4 | 3 | 6 | 7 | 68 | 5,06% |
| MEDICINA INTERNA | 5 | 2 | 3 | 3 | 5 | 3 | 1 | 4 | 4 | 0 | 4 | 5 | 39 | 2,90% |
| NEUMOLOGÍA | 0 | 0 | 0 | 0 | 0 | 0 | 0 | 0 | 0 | 0 | 0 | 0 | 0 | 0,00% |
| * NEUROCIRUGÍA | 8 | 23 | 18 | 10 | 9 | 16 | 8 | 10 | 12 | 6 | 14 | 9 | 143 | 10,63% |
| NEUROLOGÍA | 4 | 1 | 6 | 13 | 6 | 11 | 6 | 9 | 4 | 4 | 6 | 2 | 72 | 5,35% |
| OTORRINOLARINGOLOGÍA | 0 | 0 | 0 | 0 | 0 | 1 | 0 | 0 | 0 | 0 | 0 | 0 | 1 | 0,07% |
| REUMATOLOGÍA | 1 | 3 | 3 | 3 | 5 | 6 | 6 | 6 | 2 | 2 | 4 | 0 | 41 | 3,05% |
| TERAPIA INTENSIVA | 0 | 0 | 0 | 0 | 0 | 1 | 0 | 1 | 2 | 0 | 0 | 0 | 4 | 0,30% |
| * TRAUMATOLOGÍA | 50 | 58 | 56 | 48 | 69 | 46 | 48 | 38 | 46 | 13 | 50 | 37 | 559 | 41,56% |
| UROLOGÍA | 2 | 0 | 0 | 1 | 0 | 0 | 0 | 0 | 1 | 1 | 0 | 0 | 5 | 0,37% |
| OTROS | 106 | 114 | 125 | 111 | 135 | 136 | 100 | 107 | 120 | 102 | 103 | 86 | 1345 | 100% |

FUENTE: U. FISIOTERAPIA

(*) Se destacan las especialidades que mayor número de pacientes refieren al servicio de fisioterapia

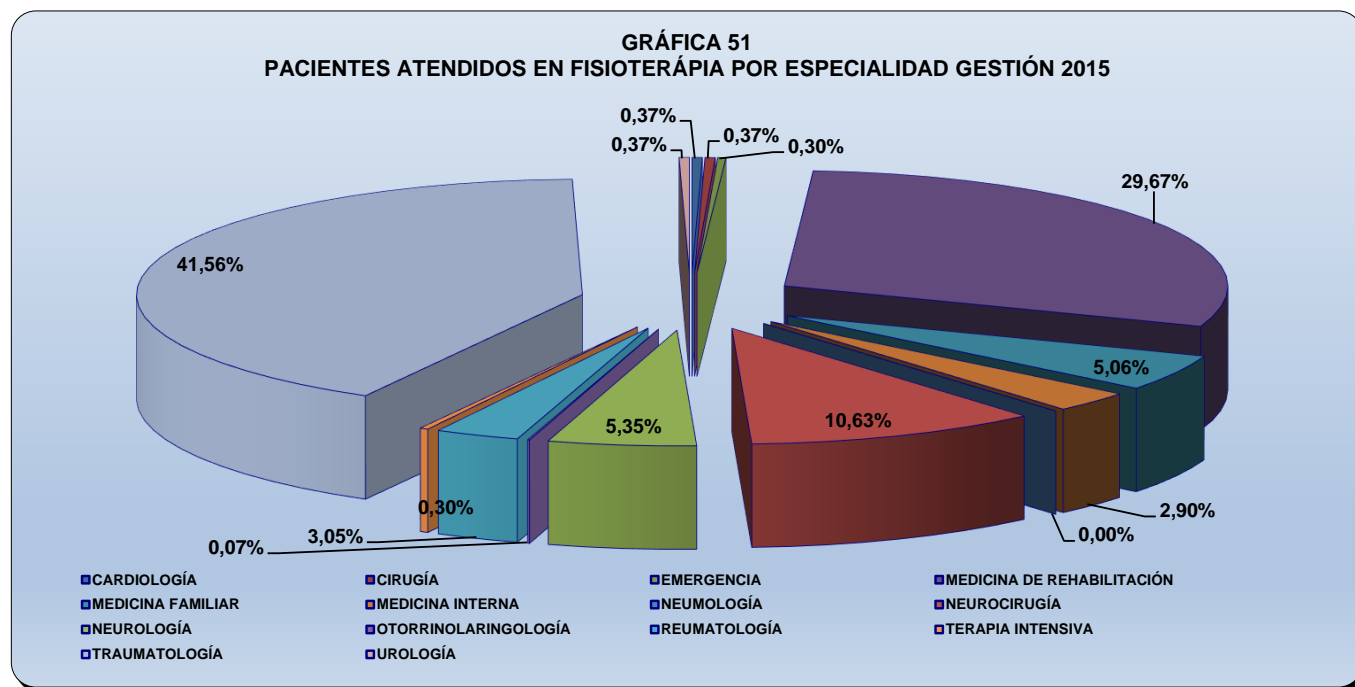


TABLA 52
NÚMERO DE SESIONES DE FISIOTERAPIA POR TURNO Y MES
GESTIÓN 2015

| TURNO | ENE | FEB | MAR | ABR | MAY | JUN | JUL | AGO | SEP | OCT | NOV | DIC | TOTAL |
|--------------|------------|-------------|-------------|-------------|-------------|-------------|------------|------------|------------|------------|------------|------------|--------------|
| TURNO 1 | 441 | 521 | 586 | 634 | 692 | 830 | 600 | 533 | 675 | 627 | 503 | 519 | 7161 |
| TURNO 2 | 386 | 479 | 510 | 386 | 380 | 358 | 332 | 307 | 309 | 280 | 335 | 241 | 4303 |
| TOTAL | 827 | 1000 | 1096 | 1020 | 1072 | 1188 | 932 | 840 | 984 | 907 | 838 | 760 | 11464 |

FUENTE: U. FISIOTERAPIA

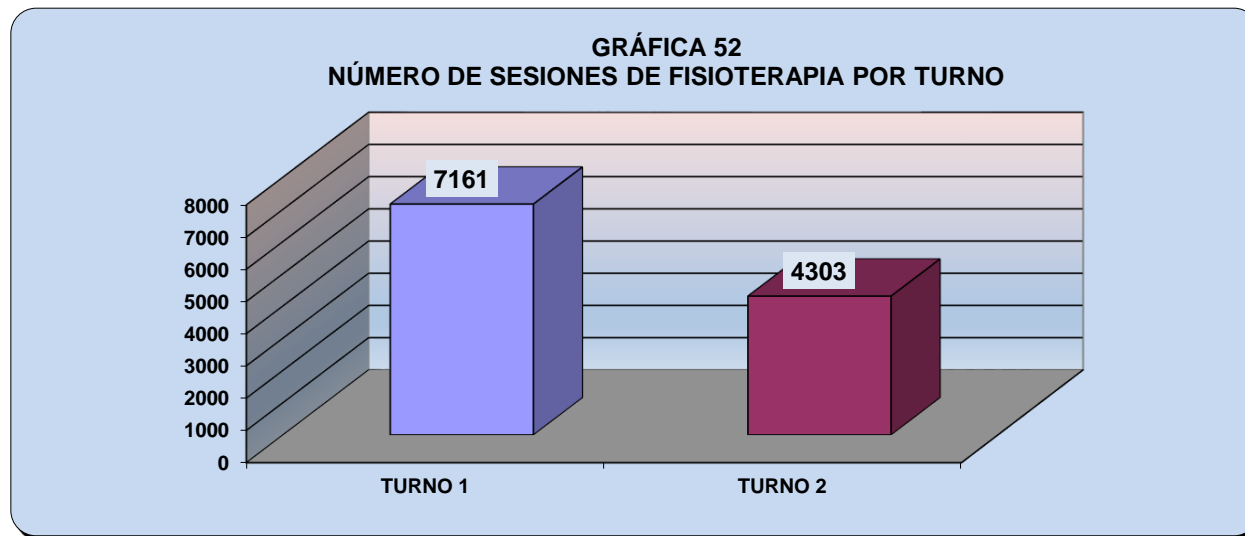


TABLA 53
NÚMERO DE PROCEDIMIENTOS REALIZADOS POR SESIONES
GESTIÓN 2015

| TIPO | ENE | | FEB | | MAR | | ABR | | MAY | | JUN | | SUBTOTAL | |
|----------------------------------|------------|------------|------------|------------|------------|------------|------------|------------|-------------|------------|-------------|------------|-------------|-------------|
| | TURNO 1 | TURNO 2 | TURNO 1 | TURNO 2 | TURNO 1 | TURNO 2 | TURNO 1 | TURNO 2 | TURNO 1 | TURNO 2 | TURNO 1 | TURNO 2 | TURNO 1 | TURNO 2 |
| Nº SESIONES HIDROTERAPIA | 0 | 0 | 0 | 0 | 0 | 0 | 0 | 0 | 0 | 0 | 0 | 0 | 0 | 0 |
| Nº SESIONES KINESIOTERAPIA | 377 | 342 | 476 | 450 | 349 | 354 | 406 | 252 | 351 | 186 | 515 | 220 | 2474 | 1804 |
| Nº SESIONES ELECTROTERAPIA | 409 | 381 | 503 | 479 | 517 | 488 | 581 | 384 | 676 | 382 | 772 | 357 | 3458 | 2471 |
| Nº SESIONES TERAPIA RESPIRATORIA | 16 | 0 | 5 | 0 | 3 | 0 | 4 | 0 | 0 | 0 | 7 | 0 | 35 | 0 |
| | 802 | 723 | 984 | 929 | 869 | 842 | 991 | 636 | 1027 | 568 | 1294 | 577 | 5967 | 4275 |

| TIPO | JUL | | AGO | | SEP | | OCT | | NOV | | DIC | | TOTAL | |
|----------------------------------|------------|------------|------------|------------|-------------|------------|------------|------------|------------|------------|------------|------------|--------------|-------------|
| | TURNO 1 | TURNO 2 | TURNO 1 | TURNO 2 | TURNO 1 | TURNO 2 | TURNO 1 | TURNO 2 | TURNO 1 | TURNO 2 | TURNO 1 | TURNO 2 | TURNO 1 | TURNO 2 |
| Nº SESIONES HIDROTERAPIA | 0 | 0 | 0 | 0 | 0 | 0 | 0 | 0 | 0 | 0 | 0 | 0 | 0 | 0 |
| Nº SESIONES KINESIOTERAPIA | 411 | 213 | 364 | 172 | 354 | 185 | 339 | 160 | 306 | 206 | 321 | 138 | 4569 | 2878 |
| Nº SESIONES ELECTROTERAPIA | 570 | 332 | 509 | 286 | 624 | 292 | 529 | 271 | 462 | 302 | 487 | 207 | 6639 | 4161 |
| Nº SESIONES TERAPIA RESPIRATORIA | 4 | 0 | 3 | 0 | 33 | 0 | 5 | 1 | 20 | 0 | 7 | 0 | 107 | 1 |
| | 985 | 545 | 876 | 458 | 1011 | 477 | 873 | 432 | 788 | 508 | 815 | 345 | 11315 | 7040 |
| | | | | | | | | | | | | | 18355 | |